



GEMEINDE WINSELDORF

JAHRESABSCHLUSS

2020

Jahresabschluss der Gemeinde Winseldorf zum 31.12.2020

- **Bilanz**
- **Ergebnisrechnung**
- **Teilergebnisrechnung**
- **Finanzrechnung**
- **Teilfinanzrechnung**
- **Investitionsrechnung (Gesamtübersicht)**
- **Anhang**
 - Anlagenspiegel
 - Forderungsspiegel
 - Wertberichtigungsspiegel
 - Verbindlichkeitspiegel
 - Ermächtigungen
 - Sondervermögen
- **Lagebericht**

GEMEINDE WINSELDORF

BILANZ

2020

**Aktiva (in EUR)**

Position	Bezeichnung	Ergebnis 2019	Ergebnis 2020
1	2	3	4
	1. Anlagevermögen	1.862.195,22	1.855.565,22
02-09	1.2 Sachanlagen	1.812.720,51	1.806.090,51
02	1.2.1 Unbebaute Grundstücke und grundstücksgleiche Rechte	205.033,84	215.843,18
021	1.2.1.1 Grünflächen	166.798,38	166.798,38
	0210000 Grünflächen	166.798,38	166.798,38
022	1.2.1.2 Ackerland	21.000,00	21.000,00
	0220000 Ackerland	21.000,00	21.000,00
023	1.2.1.3 Wald, Forsten	12.188,38	22.997,72
	0230000 Wald, Forst	12.188,38	22.997,72
029	1.2.1.4 Sonstige unbebaute Grundstücke	5.047,08	5.047,08
	0290000 Sonstige unbebaute Grundstücke	5.047,08	5.047,08
03	1.2.2 Bebaute Grundstücke und grundstücksgleiche Rechte	456.736,06	451.008,77
031	1.2.2.3 Wohnbauten	139.492,94	139.492,94
	0311000 Grund und Boden bei Wohnbauten	139.492,94	139.492,94
034	1.2.2.4 Sonstige Dienst-, Geschäfts- und Betriebsgebäude	317.243,12	311.515,83
	0341000 Grund und Boden mit sonstigen Dienst-, Geschäfts und Betriebsgebäuden	19.478,82	19.478,82
	0342000 Gebäude, Aufbauten und Betriebsvorrichtungen bei sonstigen Dienst-, Geschäfts- und Betriebsgebäuden	297.764,30	292.037,01
04	1.2.3 Infrastrukturvermögen	1.121.042,90	1.082.770,28
041	1.2.3.1 Grund und Boden des Infrastrukturvermögens	72.324,41	72.324,41
	0410000 Grund und Boden des Infrastrukturvermögens	72.324,41	72.324,41
042	1.2.3.2 Brücken und Tunnel	36.731,36	34.894,79
	0420000 Brücken und Tunnel	36.731,36	34.894,79
044	1.2.3.4 Entwässerungs- und Abwasserbeseitigungsanlagen	842.634,26	817.206,45
	0442000 Kläranlagen	142.736,76	137.735,44
	0443100 Haupt- und Anschlusskanäle	605.737,81	588.614,41
	0443200 Regenrückhaltebecken	65.208,75	63.743,37
	0443300 Pumpwerke	28.950,94	27.113,23
045	1.2.3.5 Straßennetz mit Wegen, Plätzen und Verkehrslenkungsanlagen	161.002,52	150.590,16
	0450000 Straßennetz mit Wegen, Plätzen und Verkehrslenkungsanlagen	161.002,52	150.590,16
046	1.2.3.6 Sonstige Bauten des Infrastrukturvermögens	8.350,35	7.754,47
	0460000 Sonstige Bauten des Infrastrukturvermögens	8.350,35	7.754,47
06	1.2.5 Kunstgegenstände, Kulturdenkmäler	1,00	1,00
	0600000 Kunstgegenstände, Kulturdenkmäler	1,00	1,00
07	1.2.6 Maschinen und technische Anlagen, Fahrzeuge	7.404,65	46.308,24
	0701000 Fahrzeuge	2,00	24.392,13
	0702000 Maschinen und technische Anlagen	1.700,69	15.465,96
	0791000 Maschinen, technische Anlagen, Fahrzeuge, Sammelposten	5.701,96	6.448,15
08	1.2.7 Betriebs- und Geschäftsausstattung	22.502,06	10.161,04
	0800000 Betriebs- und Geschäftsausstattung	10.816,34	7,00
	0891000 BGA, Sammelposten	11.685,72	10.154,04
09	1.2.8 Geloistete Anzahlungen, Anlagen im Bau	0,00	0,00
	0903000 Sonstige Baumaßnahmen	0,00	0,00
	1.3 Finanzanlagen	49.474,71	49.474,71
10	1.3.1 Anteile an verbundenen Unternehmen	427,53	427,53
	1011000 Anteile an verbundenen Unternehmen,	427,53	427,53

**Aktiva (in EUR)**

Position	Bezeichnung	Ergebnis 2019	Ergebnis 2020
1	2	3	4
11	1.3.2 Beteiligungen	49.047,18	49.047,18
	1113000 Nichtbörsennotierte Aktien	49.047,18	49.047,18
	2. Umlaufvermögen	199.439,58	224.694,47
	2.2 Forderungen und sonstige Vermögensgegenstände	5.934,02	177,96
161	2.2.1 Öffentlich-rechtliche Forderungen aus Dienstleistungen	188,00	0,00
	1611123 Forderungen aus Sonderposten	0,00	0,00
	1611500 Forderungen aus Benutzungsgebühren	188,00	0,00
	1611645 Forderungen aus sonstigen ordentlichen Erträgen	0,00	0,00
169	2.2.2 Sonstige öffentlich-rechtliche Forderungen	1.495,22	331,71
	1691200 Forderungen aus II.V	0,00	0,00
	1691601 Forderungen aus Grundsteuer A	390,54	0,00
	1691602 Forderungen aus Grundsteuer B	241,91	11,42
	1691603 Forderungen aus Gewerbesteuer	560,50	16,12
	1691604 Forderungen aus Anteil EST	0,00	0,00
	1691605 Forderungen aus Anteil UST	0,00	0,00
	1691607 Forderungen aus Hundesteuer	778,94	760,84
	1691615 Forderungen aus Ausgleichleistungen	0,00	0,00
	1691620 Forderungen aus Schlüsselzuweisungen vom Land	0,00	0,00
	1691622 Forderungen aus allgemeinen Zuweisungen	0,00	0,00
	1691623 Forderungen aus Zuweisungen und Zuschüsse für laufende Zwecke	0,00	0,00
	2111276 Einzelwertberichtigungen auf Forderungen aus Hundesteuer	-476,67	-476,67
171	2.2.3 Privatrechtliche Forderungen aus Dienstleistungen	0,00	0,00
	1711144 Forderungen aus Erträge aus Kostenerstattungen, Kostenumlagen	0,00	0,00
	1711400 Forderungen aus Mieten und Pachten	0,00	0,00
179	2.2.4 Sonstige Privatrechtliche Forderungen	0,00	0,00
	1791146 Forderungen aus Finanzerträgen	0,00	0,00
178	2.2.5 Sonstige Vermögensgegenstände	4.250,80	-153,75
	1781740 Forderungen aus Vorjahresabgrenzung aus Steuern und ähnliche Abgaben	2.119,00	-783,00
	1781743 Forderungen aus Vorjahresabgrenzung aus öffentlich-rechtlichen Leistungsentgelten	20,64	-115,40
	1781744 Forderungen aus Vorjahresabgrenzung aus privatrechtlichen Leistungsentgelten, Kostenerstattungen und Kostenumlagen	291,16	744,65
	1781745 Forderungen aus Vorjahresabgrenzung aus sonstigen ordentlichen Erträgen	1.820,00	0,00
18	2.4 Liquide Mittel	193.505,56	224.516,51
	1891801 Forderungen aus der EHK gegen GKZ 1	0,00	0,00
	1811001 Sparkasse Westhalstein	0,00	0,00
	1811002 Volksbank	0,00	0,00
	1811003 Postbank	0,00	0,00
	1811004 Verrechnungen	0,00	0,00
	1811005 Rücklage	0,00	0,00
	1811991 Schwebeposten Sparkasse	0,00	0,00
	1811999 Plankonto liquide Mittel	0,00	0,00
	1831000 Zahlweg Bar	0,00	0,00
	1850001 Forderungen aus der Einheitskasse gegenüber GKZ 01 - Amt Ilzehoë-Land	193.505,56	224.516,51
185	davon: Forderungen aus dem Zahlungsverkehr ggü. dem Amt	193.505,56	224.516,51
19	3. Aktive Rechnungsabgrenzung	11.166,29	9.297,33



Bilanz 2020

Gemeinde: 21 Winseldorf

Seite : 3

Datum: 28.06.2021

Uhrzeit: 11:52:44

Aktiva (in EUR)

Position	Bezeichnung	Ergebnis 2019	Ergebnis 2020
1	2	3	4
	1995000 <i>Geldstete Zuschüsse/Zuwendungen für Investitionsmaßnahmen</i>	10.663,67	8.861,99
	1995002 <i>Geldstete Zuwendungen/Zuweisungen für Investitionsmaßnahmen</i>	502,62	435,34
	Summe AKTIVA	2.072.801,09	2.089.557,02

**Passiva (in EUR)**

Position	Bezeichnung	Ergebnis 2019	Ergebnis 2020
1	2	3	4
20	1. Eigenkapital	1.861.441,50	1.869.942,15
201	1.1 Allgemeine Rücklage	1.889.098,01	1.889.098,01
	2010000 Allgemeine Rücklage	1.889.098,01	1.889.098,01
	2019997 Ausgleichskonto Kassenrestvorräte (automatisch)	0,00	0,00
203	1.3 Ergebnisrücklage	0,00	0,00
	2030000 Ergebnisrücklage	0,00	0,00
204	1.4 Vorgetragener Jahresfehlbetrag	-26.673,60	-27.656,51
	2040000 vorgetragener Jahresfehlbetrag	-26.673,60	-27.656,51
205	1.5 Jahresüberschuss/Jahresfehlbetrag	-982,91	8.500,65
	1.6 Nicht durch Eigenkapital gedeckter Fehlbetrag	0,00	0,00
23	2. Sonderposten	181.893,45	162.022,16
232	2.2 aufzulösende Zuweisungen	20.118,80	22.412,46
	2320000 Aufzulösende Zuweisungen	14.876,34	14.394,56
	2321000 Aufzulösende Zuweisungen - Land	285,33	2.976,66
	2322000 Aufzulösende Zuweisungen - Gemeinden (GV)	5.157,13	5.041,24
233	2.3 für Beiträge	129.946,76	122.290,53
2331	2.3.1 aufzulösende Beiträge	129.946,76	122.290,53
	2331000 Aufzulösende Beiträge	129.946,76	122.290,53
234	2.4 Gebührenaussgleich	31.827,89	17.319,17
	2340000 Gebührenaussgleich	31.827,89	17.319,17
25, 26, 27, 28	3. Rückstellungen	19.400,00	26.300,00
261	3.4 Rückstellungen für später entstehende Kosten	19.400,00	26.300,00
	2610000 Rückstellungen für später entstehende Kosten und Alllasten	15.000,00	17.500,00
	2610100 Rückstellung für Maßnahmen nach der SÜVO	1.000,00	2.000,00
	2610200 Rückstellung für Instandhaltung	2.200,00	4.400,00
	2610300 Rückstellungen für "GAL"	1.200,00	2.400,00
3	4. Verbindlichkeiten	10.066,14	31.292,71
32-	4.2.3 vom privaten Kreditmarkt	0,00	0,00
	3217210 Verbindlichkeiten aus Krediten/Investitionen Kreditinstitute Laufzeit (1-5 Jahre) Euro-Währung	0,00	0,00
	3217310 Verbindlichkeiten aus Krediten/Investitionen Kreditinstitute Laufzeit (mehr als 5 Jahre) Euro-Währung	0,00	0,00
33	4.3 Verbindlichkeiten aus Kassenkrediten	0,00	0,00
	3350001 Verbindlichkeiten aus der Einheitskasse gegenüber GKZ 01 - Amt Itzehoe-Land	0,00	0,00
35	4.5 Verbindlichkeiten aus Lieferungen und Leistungen	0,00	0,00
	3511103 Verbindlichkeiten aus bebauten Grundstücken und grundstücksgleiche Rechte	0,00	0,00
	3511107 Verbindlichkeiten aus Maschinen und technische Anlagen, Fahrzeuge	0,00	0,00
	3511108 Verbindlichkeiten aus Betriebs- und Geschäftsausstattung	0,00	0,00
	3511250 Verbindlichkeiten bei Personalaufwendungen	0,00	0,00
	3511252 Verbindlichkeiten bei Aufwendungen für Sach- und Dienstleistungen	0,00	0,00
	3511254 Verbindlichkeiten bei sonstigen ordentlichen Aufwendungen aus laufender Verwaltungstätigkeit	0,00	0,00
	3511255 Verbindlichkeiten bei Zinsaufwendungen	0,00	0,00
36	4.6 Verbindlichkeiten aus Transferleistungen	0,00	0,00
	3611253 Verbindlichkeiten bei Transferaufwendungen	0,00	0,00
37	4.7 Sonstige Verbindlichkeiten	10.066,14	31.292,71
	3791552 Verbindlichkeiten aus der Vorjahresabgrenzung aus Aufwendungen für Sach- und Dienstleistungen	4.148,27	24.585,94
	3791553 Verbindlichkeiten aus der Vorjahresabgrenzung aus Transferaufwendungen	-675,00	16,00



Passiva (in EUR)

Position	Bezeichnung	Ergebnis 2019	Ergebnis 2020
1	2	3	4
	3791554 Verbindlichkeiten aus der Vorjahresabgrenzung aus sonstigen ordentlichen Aufwendungen aus laufender Verwaltungstätigkeit	6.592,87	6.690,77
	3792999 Gegenkonto für Verbindlichkeiten außerhalb Kontenreferenz	0,00	0,00
39	5. Passive Rechnungsabgrenzung	0,00	0,00
	3991000 Übrige Verbindlichkeiten	0,00	0,00
	Summe PASSIVA	2.072.801,09	2.089.557,02

Nachrichtlich:

1. Summe der übertragenen Ermächtigungen für Aufwendungen nach § 23 Abs. 1 GemHVO-Doppik: 0 TEUR.
2. Summe der übertragenen Ermächtigungen für Auszahlungen für Investitionen und Investitionsförderungsmaßnahmen nach § 23 Abs. 2 GemHVO-Doppik: 270 TEUR.
3. Summe der von der Gemeinde übernommenen Bürgschaften (Wert zum Bilanzstichtag): 0 EUR.

*** Ende der Liste "Bilanz" ***

GEMEINDE WINSELDORF

ERGEBNISRECHNUNG

2020



Ergebnisrechnung 2020

Gemeinde: 21 Wineldorf

Seite : 1

Datum: 18.05.2021

Uhrzeit: 08:52:40

Ertrags- und Aufwandsarten			Ergebnis des Vorjahres	Fortgeschriebener Ansatz des Haushaltsjahres	Ist-Ergebnis des Haushaltsjahres	Vergleich Ansatz / Ist (Spalte 5 / Spalte 6)	übertragene Ermächtigungen
			2019	2020	2020	2020	2021
			in EUR	in EUR	in EUR	in EUR	in EUR
1	2	3	4	5	6	7	8
40	1	Steuern und ähnliche Abgaben	262.982,28	250.000,00	244.249,99	-5.750,01	-----
		4011000 Grundsteuer A	9.501,53	9.500,00	9.263,22	-236,78	-----
		4012000 Grundsteuer B	38.025,68	39.000,00	39.562,78	562,78	-----
		4013000 Gewerbesteuer	33.775,74	20.000,00	19.336,49	-663,51	-----
		4021000 Gemeindeanteil an der Einkommensteuer	163.330,00	161.900,00	156.781,00	-5.119,00	-----
		4022000 Gemeindeanteil an der Umsatzsteuer	936,00	800,00	1.015,00	215,00	-----
		4032000 Hundesteuer	3.133,33	3.100,00	2.547,50	-552,50	-----
		4051000 Leistungen nach dem Familienleistungsausgleich	14.280,00	15.700,00	15.744,00	44,00	-----
41	2	+ Zuwendungen und allgemeine Umlagen	116.698,81	124.300,00	141.918,14	17.618,14	-----
		4111000 Schlüsselzuweisungen	108.672,00	122.300,00	122.340,00	40,00	-----
		4131000 Allgemeine Zuweisungen Land	1.030,63	0,00	17.042,61	17.042,61	-----
		4142000 Zuweisungen und Zuschüsse für lfd. Zwecke Gemeinden (GV)	1.170,00	1.000,00	1.403,99	403,99	-----
		4142010 Zuweisungen des Kreises	1.778,19	500,00	51,13	-448,87	-----
		4147000 Zuweisungen und Zuschüsse für lfd. Zwecke private Unternehmen	3.365,00	0,00	0,00	0,00	-----
		4162000 Erträge aus der Auflösung von Sonderposten aus Zuweisungen	682,99	500,00	1.080,41	580,41	-----
43	4	+ öffentlich-rechtliche Leistungsentgelte	52.645,00	52.100,00	66.725,89	14.625,89	-----
		4321000 Benutzungsgebühren und ähnliche Entgelte	44.797,76	44.600,00	44.552,56	-47,44	-----
		4371000 Erträge aus der Auflösung von Sonderposten für Beiträge	7.847,24	7.500,00	7.656,23	156,23	-----
		4381000 Erträge aus der Auflösung von Sonderposten für den Gebührengleich	0,00	0,00	14.517,10	14.517,10	-----
441	5	+ privatrechtliche Leistungsentgelte	12.430,83	11.000,00	11.811,34	811,34	-----
442							
446							
		4411000 Mieten und Pachten	10.785,83	10.000,00	10.787,34	787,34	-----
		4411020 Nutzungsentgelt Gemeindezentrum	1.645,00	1.000,00	1.024,00	24,00	-----
448	6	+ Kostenerstattungen und Kostenumlagen	6.437,60	5.300,00	14.465,19	9.165,19	-----
		4482000 Erträge aus Kostenerstattungen, Kostenumlagen Gemeinden (GV)	180,94	5.300,00	11.592,91	6.292,91	-----
		4487000 Erträge aus Kostenerstattungen, Kostenumlagen private Unternehmen	5.965,50	0,00	2.093,41	2.093,41	-----
		4488000 Erträge aus Kostenerstattungen, Kostenumlagen übrige Bereiche	291,16	0,00	778,87	778,87	-----
45	7	+ sonstige ordentliche Erträge	8.223,46	7.600,00	8.913,81	1.313,81	-----
		4511000 Konzessionsabgaben	8.223,46	7.600,00	8.788,81	1.188,81	-----
		4562000 Säumniszuschläge	0,00	0,00	125,00	125,00	-----
		4565000 Verzinsung von Steuernachforderungen und Steuererstattungen	0,00	0,00	0,00	0,00	-----
	10	= ordentliche Erträge	459.417,98	450.300,00	488.084,36	37.784,36	-----
50	11	Personalaufwendungen	4.873,50	5.800,00	5.282,86	-517,14	0,00



Ergebnisrechnung 2020

Gemeinde: 21 Winseldorf

Seite : 2
 Datum: 18.05.2021
 Uhrzeit: 08:52:40

Ertrags- und Aufwandsarten			Ergebnis des Vorjahres	Fortgeschriebener Ansatz des Haushaltsjahres	Ist-Ergebnis des Haushaltsjahres	Vergleich Ansatz / Ist (Spalte 5 / Spalte 6)	übertragene Fmächtligungen
			2019	2020	2020	2020	2020
			in EUR	in EUR	in EUR	in EUR	in EUR
1	2	3	4	5	6	7	8
		5012000 Arbeitnehmerinnen und Arbeitnehmer	3.711,82	4.200,00	4.031,82	-168,18	0,00
		5031000 Beiträge zur gesetzlichen Sozialversicherung für Beamte/-innen	168,45	200,00	166,02	-33,98	0,00
		5032000 Beiträge zur gesetzlichen Sozialversicherung für Arbeitnehmer/-innen	993,23	1.400,00	1.085,02	-314,98	0,00
52	13	+ Aufwendungen für Sach- und Dienstleistungen	41.029,62	133.100,00	53.630,95	-79.469,05	0,00
		5211000 Unterhaltung der Grundstücke und baulichen Anlagen	6.258,18	6.500,00	445,34	-6.054,66	0,00
		5221000 Unterhaltung des sonstigen unbeweglichen Vermögens	8.728,96	88.900,00	26.889,61	-62.010,38	0,00
		5241000 Bewirtschaftung der Grundstücke, baulichen Anlagen u.s.w.	6.214,45	8.100,00	5.586,94	-2.533,06	0,00
		5241010 Heizkosten	1.705,00	2.000,00	1.620,00	-380,00	0,00
		5241020 Stromkosten	7.713,35	7.300,00	6.738,45	-561,55	0,00
		5241030 Aufwendungen für Versicherungen	415,51	500,00	429,90	-70,10	0,00
		5241040 Klärschlammentsorgung	0,00	2.500,00	0,00	-2.500,00	0,00
		5251000 Haltung von Fahrzeugen	2.598,99	5.000,00	2.602,67	-2.397,33	0,00
		5261000 Dienst- und Schutzkleidung, persönliche Ausrüstungsgegenstände	1.497,06	900,00	781,16	-118,84	0,00
		5262000 Aus- und Fortbildung, Umschulung	4.244,08	7.500,00	6.009,20	-1.490,80	0,00
		5271000 Besondere Verwaltungs- und Betriebsaufwendungen	1.523,67	3.100,00	1.705,81	-1.394,19	0,00
		5291000 Aufwendungen für sonstige Dienstleistungen	130,37	800,00	841,87	41,87	0,00
57	14	+ bilanzielle Abschreibungen	55.672,19	50.200,00	56.500,61	6.300,61	0,00
		5711000 Abschreibungen auf imm. Vermögensgegenstände und Sachanlagen	53.123,65	48.700,00	54.631,62	5.931,62	0,00
		5711070 Abschreibungen auf Maschinen und technische Anlagen, Fahrzeuge	213,01	0,00	0,00	0,00	0,00
		5731271 Abschreibungen auf Forderungen aus Grundsteuer B	0,07	0,00	0,00	0,00	0,00
		5731276 Abschreibungen auf Forderungen aus Hundsteuer	476,67	0,00	0,03	0,03	0,00
		5741000 Abschreibungen auf geleistete Zuwendungen (aktive Rechnungsabgrenzung)	1.858,79	1.500,00	1.868,96	368,96	0,00
53	15	+ Transferaufwendungen	250.088,35	269.900,00	256.836,25	-13.063,75	0,00
		5312000 Zuweisungen und Zuschüsse für lfd. Zwecke Gemeinden (GV)	552,63	600,00	607,75	7,75	0,00
		5313000 Zuweisungen und Zuschüsse für lfd. Zwecke Zweckverbände	57.890,27	66.900,00	55.308,24	-11.591,76	0,00
		5318000 Zuweisungen und Zuschüsse für lfd. Zwecke übrige Bereiche	1.528,57	2.700,00	1.235,09	-1.465,00	0,00
		5341000 Gewerbesteuerumlage	6.093,00	2.000,00	1.986,00	-14,00	0,00
		5372100 Kreisumlage	122.682,88	126.600,00	125.643,26	43,26	0,00
		5372200 Amtsumlage	61.341,00	72.100,00	72.056,00	-44,00	0,00
54	16	+ sonstige ordentliche Aufwendungen	110.796,40	115.100,00	110.101,77	-4.998,23	0,00
		5421000 Inanspruchnahme von Rechten und Dienstleistungen	10.497,59	11.500,00	11.327,63	-172,37	0,00
		5429000 Verfügungsmittel	0,00	200,00	0,00	-200,00	0,00



Ergebnisrechnung 2020

Gemeinde: 21 Winseldorf

Seite : 3

Datum: 18.05.2021

Uhrzeit: 08:52:40

Ftrags- und Aufwandsarten			Ergebnis des Vorjahres	Fortgeschriebener Ansatz des Haushaltsjahres	Ist-Ergebnis des Haushaltsjahres	Vergleich Ansatz / Ist (Spalte 5 / Spalte 6)	übertragene Ermächtigungen
			2019	2020	2020	2020	2021
			in EUR	in EUR	in EUR	in EUR	in EUR
1	2	3	4	5	6	7	8
		5429010 Mitgliedsbeiträge	749,92	1.000,00	704,04	-295,06	0,00
		5429020 Schülerbeförderungskosten	1.728,45	1.900,00	1.125,72	-774,28	0,00
		5431000 Geschäftsaufwendungen	1.673,25	3.900,00	1.728,32	-2.171,68	0,00
		5431010 Gerichts- und ähnliche Kosten	8.058,91	4.000,00	968,28	-3.033,72	0,00
		5441000 Steuern, Versicherungen, Schadensfälle	4.445,13	5.600,00	4.761,11	-838,89	0,00
		5452000 Erstattungen von Aufwendungen von Dritten aus lfd. Verw. Tätigkeit Gemeinden (GV)	3.163,90	7.000,00	8.586,66	1.586,66	0,00
		5452010 Schulkostenbeiträge	33.352,12	39.100,00	32.639,62	-6.460,38	0,00
		5452020 Erstellung nach KiTaG/KJHG	30.276,28	34.000,00	41.255,91	7.255,91	0,00
		5457000 Erstattungen von Aufwendungen von Dritten aus lfd. Verw. Tätigkeit private Unternehmen	0,00	0,00	106,48	106,48	0,00
		5472000 Wertveränderung bei Finanzanlagen	1.403,22	0,00	0,00	0,00	0,00
		5491000 Aufwendungen aus der Zuführung von Rückstellungen für später entstehende Kosten	6.900,00	6.900,00	6.900,00	0,00	0,00
		5498000 Aufwendungen aus der Zuführung zu Sonderposten	8.547,63	0,00	0,00	0,00	0,00
	17	= Ordentliche Aufwendungen (= Zeilen 11 bis 16)	462.460,06	574.100,00	482.352,44	-91.747,56	0,00
	18	= Ergebnis der laufenden Verwaltungstätigkeit (= Zeilen 10 / 17)	-3.042,08	-123.800,00	5.731,92	129.531,92	0,00
46	19	+ Finanzerträge	2.105,17	1.600,00	2.768,73	1.168,73	----
		4651000 Gewinnanteile aus verbundenen Unternehmen und Beteiligungen	2.105,17	1.600,00	2.768,73	1.168,73	----
55	20	- Zinsen und sonstige Finanzaufwendungen	46,00	600,00	0,00	-600,00	0,00
		5517000 Zinsaufwendungen an Kreditinstitute	0,00	500,00	0,00	-500,00	0,00
		5592000 Verzinsung von Steuernachforderungen	46,00	100,00	0,00	-100,00	0,00
	21	= Finanzergebnis (= Zeilen 19 und 20)	2.059,17	1.000,00	2.768,73	1.768,73	0,00
	22	= ordentliches Ergebnis (= Zeilen 18 und 21)	-982,91	-122.800,00	8.500,65	131.300,65	0,00
	26	= Jahresergebnis (= Zeilen 22 und 25)	-982,91	-122.800,00	8.500,65	131.300,65	0,00

*** Ende der Liste "Ergebnisrechnung" ***

GEMEINDE WINSELDORF

TEILERGEBNISRECHNUNG

2020



Teilergebnisrechnung 2020

Gemeinde: 21 Wineldorf

Seite : 1

Datum: 18.05.2021

Uhrzeit: 08:53:15

Hauptproduktbereich	1	Zentrale Verwaltung
Produktbereich	11	Innere Verwaltung
Produktgruppe	111	Verwaltungssteuerung und Service
Produkt	11101	Gemeindeorgane

Produktbeschreibung	Produktverantwortliche/r
---------------------	--------------------------

Steuerungsunterstützung für den Bürgermeister; Förderung der dörflichen Entwicklung; Aufwandsentschädigungen, Verfügungsmittel, Repräsentation, Ehrungen	Herr Tüxen (LVB), Herr Sialßenbüttel (Stellv. LVB)
--	--

Rechtliche Grundlage	Zuständiges Amt
----------------------	-----------------

Kommunalverfassungsrechtliche Vorschriften, insbesondere: Gemeindeordnung (GO), Entschädigungsverordnung, Hauptsatzung	Hauptamt
--	----------

Ziele

Bereitstellung der erforderlichen Steuerungs- und Führungsinformationen; Begleitung der dörflichen Entwicklung durch strategische Planung; Sicherstellung der Handlungsfähigkeit der Gemeindeorgane

Ertrags- und Aufwandsarten			Ergebnis des Vorjahres	Fortgeschriebener Ansatz des Haushaltsjahres	Ist-Ergebnis des Haushaltsjahres	Vergleich Ansatz / Ist (Spalte 5 / Spalte 6)	Übertragene Ermächtigungen
			2019 in EUR	2020 in EUR	2020 in EUR	2020 in EUR	2021 in EUR
1	2	3	4	5	6	7	8
50	11	Personalaufwendungen	168,45	200,00	166,02	-33,98	0,00
		5031000 Beiträge zur gesetzlichen Sozialversicherung für Beamte/innen	168,45	200,00	166,02	-33,98	0,00
52	13	+ Aufwendungen für Sach- und Dienstleistungen	130,37	800,00	841,87	41,87	0,00
		5291000 Aufwendungen für sonstige Dienstleistungen	130,37	800,00	841,87	41,87	0,00
54	16	+ sonstige ordentliche Aufwendungen	6.497,09	7.200,00	6.285,96	-914,04	0,00
		5421000 Inanspruchnahme von Rechten und Dienstleistungen für ehrenamtliche und sonstige Tätigkeiten	6.497,09	7.000,00	6.285,96	-714,04	0,00
		5429000 Verfügungsmittel	0,00	200,00	0,00	-200,00	0,00
	18	= ordentliche Aufwendungen (= Zeilen 11 bis 16)	6.795,91	8.200,00	7.293,85	-906,15	0,00
	19	= Ergebnis der laufenden Verwaltungstätigkeit (= Zeilen 10 / 18)	-6.795,91	-8.200,00	-7.293,85	906,15	0,00
	23	= ordentliches Ergebnis (= Zeilen 19 und 22)	-6.795,91	-8.200,00	-7.293,85	906,15	0,00
	27	= Ergebnis vor Berücksichtigung der internen Leistungsbeziehungen (= Zeilen 23 und 26)	-6.795,91	-8.200,00	-7.293,85	906,15	0,00
	30	= Ergebnis (= Zeilen 27, 28, 29)	-6.795,91	-8.200,00	-7.293,85	906,15	0,00



Teilergebnisrechnung 2020

Gemeinde: 21 Winseldorf

Seite : 2

Datum: 18.05.2021

Uhrzeit: 08:53:15

Hauptproduktbereich	1	Zentrale Verwaltung
Produktbereich	11	Innere Verwaltung
Produktgruppe	111	Verwaltungssteuerung und Service
Produkt	11102	Hauptverwaltung

Produktbeschreibung	Produktverantwortliche/r
Mitgliedschaft im Schleswig-Holsteinischen Gemeindegag (SHGT), Unfallkasse	Frau Heilmann

Zuständiges Amt
Hauptamt

Ziele
 Repräsentation und Vertretung der Gemeinden; Absicherung der Mitarbeiter und Ehrenämter.

Ertrags- und Aufwandsarten			Ergebnis des Vorjahres	Fortgeschriebener Ansatz des Haushaltsjahres	Ist-Ergebnis des Haushaltsjahres	Vergleich Ansatz / Ist (Spalte 5 / Spalte 6)	Übertragene Ermächtigungen
			2019 in EUR	2020 in EUR	2020 in EUR	2020 in EUR	2021 in EUR
1	2	3	4	5	6	7	8
54	16	+ sonstige ordentliche Aufwendungen	1.183,79	2.000,00	1.333,47	-666,53	0,00
		5420010 Mitgliedsbeiträge	442,26	500,00	430,38	-69,62	0,00
		5431000 Geschäftsaufwendungen	16,58	700,00	194,47	-505,53	0,00
		5441000 Steuern, Versicherungen, Schadensfälle	724,95	800,00	708,62	-91,38	0,00
	18	= ordentliche Aufwendungen (= Zeilen 11 bis 16)	1.183,79	2.000,00	1.333,47	-666,53	0,00
	19	= Ergebnis der laufenden Verwaltungstätigkeit (= Zeilen 10 / 18)	-1.183,79	-2.000,00	-1.333,47	666,53	0,00
	23	= ordentliches Ergebnis (= Zeilen 19 und 22)	-1.183,79	-2.000,00	-1.333,47	666,53	0,00
	27	= Ergebnis vor Berücksichtigung der internen Leistungsbeziehungen (= Zeilen 23 und 26)	-1.183,79	-2.000,00	-1.333,47	666,53	0,00
	30	= Ergebnis (= Zeilen 27, 28, 29)	-1.183,79	-2.000,00	-1.333,47	666,53	0,00



Teilergebnisrechnung 2020

Gemeinde: 21 Winseldorf

Seite : 3

Datum: 18.05.2021

Uhrzeit: 08:53:15

Hauptproduktbereich	1	Zentrale Verwaltung
Produktbereich	11	Innere Verwaltung
Produktgruppe	111	Verwaltungssteuerung und Service
Produkt	11103	Liegenschaften

Produktbeschreibung	Produktverantwortliche/r
Unterhaltung und Bewirtschaftung der Gebäude und Liegenschaften der Gemeinde Winseldorf	Frau Sindelar

Zuständiges Amt
Amt für Finanzen

Ziele
Wartende Unterhaltung der Gebäude und Optimierung der Bewirtschaftung der Gebäude

Ertrags- und Aufwandsarten			Ergebnis des Vorjahres	Fortgeschriebener Ansatz des Haushaltsjahres	Ist-Ergebnis des Haushaltsjahres	Vergleich Ansatz / Ist (Spalte 5 / Spalte 6)	übertragene Ermächtigungen
			2019	2020	2020	2020	2021
			in EUR	in EUR	in EUR	in EUR	in EUR
1	2	3	4	5	6	7	8
41	2	+ Zuwendungen und allgemeine Umlagen	281,78	200,00	281,78	81,78	----
		4162000 Erträge aus der Auflösung von Sonderposten aus Zuweisungen	281,78	200,00	281,78	81,78	----
441	5	+ privatrechtliche Leistungsentgelte	12.430,83	11.000,00	11.811,34	811,34	----
442							
446		4411000 Mieten und Pachten	10.785,83	10.000,00	10.787,34	787,34	----
		4411020 Nutzungsentgelt Gemeindezentrum	1.645,00	1.000,00	1.024,00	24,00	----
448	6	+ Kostenerstattungen und Kostenumlagen	148,88	0,00	559,91	559,91	----
		4488000 Erträge aus Kostenerstattungen, Kostenumlagen übrige Bereiche	148,88	0,00	559,91	559,91	----
	10	= ordentliche Erträge	12.861,49	11.200,00	12.653,03	1.453,03	----
50	11	Personalaufwendungen	2.256,42	2.600,00	2.462,16	-137,84	0,00
		5012000 Arbeitnehmerinnen und Arbeitnehmer	1.760,00	2.000,00	1.920,00	-80,00	0,00
		5032000 Beiträge zur gesetzlichen Sozialversicherung für Arbeitnehmer/-innen	496,42	600,00	542,16	-57,84	0,00
52	13	+ Aufwendungen für Sach- und Dienstleistungen	7.908,21	10.500,00	5.812,87	-4.687,13	0,00
		5211000 Unterhaltung der Grundstücke und baulichen Anlagen	1.825,04	3.000,00	23,42	-2.076,58	0,00
		5241000 Bewirtschaftung der Grundstücke, baulichen Anlagen u.s.w.	2.909,79	3.500,00	2.810,24	-689,76	0,00
		5241010 Heizkosten	1.705,00	2.000,00	1.620,00	-380,00	0,00
		5241020 Stromkosten	784,52	1.000,00	836,00	-104,00	0,00
		5241030 Aufwendungen für Versicherungen	415,51	500,00	429,90	-70,10	0,00
		5271000 Besondere Verwaltungs- und Betriebsaufwendungen	268,35	500,00	93,31	-406,69	0,00
57	14	+ bilanzielle Abschreibungen	5.910,81	5.900,00	5.910,81	10,81	0,00
		5711000 Abschreibungen auf imm. Vermögensgegenstände und Sachanlagen	5.806,95	5.800,00	5.806,95	6,95	0,00
		5741000 Abschreibungen auf geleistete Zuwendungen (aktive Rechnungsabgrenzung)	103,86	100,00	103,86	3,86	0,00
	18	= ordentliche Aufwendungen (= Zeilen 11 bis 16)	16.075,44	19.000,00	14.185,84	-4.814,16	0,00
	19	= Ergebnis der laufenden Verwaltungstätigkeit (= Zeilen 10 / 18)	-3.213,95	-7.800,00	-1.532,81	6.267,19	0,00



Teilergebnisrechnung 2020

Gemeinde: 21 Winseldorf

Seite : 4

Datum: 18.05.2021

Uhrzeit: 08:53:15

Hauptproduktbereich	1	Zentrale Verwaltung
Produktbereich	11	Innere Verwaltung
Produktgruppe	111	Verwaltungssteuerung und Service
Produkt	11103	Liegenschaften

Ertrags- und Aufwandsarten			Ergebnis des Vorjahres	Fortgeschriebener Ansatz des Haushaltsjahres	Ist-Ergebnis des Haushaltsjahres	Vergleich: Ansatz / Ist (Spalte 5 / Spalte 6)	übertragene Ermächtigungen
			2019	2020	2020	2020	2021
			in EUR	in EUR	in EUR	in EUR	in EUR
1	2	3	4	5	6	7	8
	23	= ordentliches Ergebnis (= Zellen 19 und 22)	-3.213,95	-7.800,00	-1.532,81	6.267,19	0,00
	27	= Ergebnis vor Berücksichtigung der Internen Leistungsbeziehungen (= Zellen 23 und 26)	-3.213,95	-7.800,00	-1.532,81	6.267,19	0,00
	30	= Ergebnis (= Zellen 27, 28, 29)	-3.213,95	-7.800,00	-1.532,81	6.267,19	0,00



Teilergebnisrechnung 2020

Gemeinde: 21 Winseldorf

Seite: 5

Datum: 18.05.2021

Uhrzeit: 08:53:15

Hauptproduktbereich	1	Zentrale Verwaltung
Produktbereich	12	Sicherheit und Ordnung
Produktgruppe	126	Brandschutz
Produkt	12601	Freiwillige Feuerwehr

Produktbeschreibung	Produktverantwortliche/r
---------------------	--------------------------

Gefahrenabwehr und vorbeugender Brandschutz durch Einrichtung einer leistungsfähigen Feuerwehr, Vorhalten von Löschwasserstellen sowie Bereitstellen von Fernmelde- und Alarmierungseinrichtungen. Beschaffung von Werkzeugen, Geräten, Löschmitteln, Schutzkleidung, Fahrzeugen, etc.. Gebührenerhebung für abrechnungsfähige Einsätze.

Herr Siebenborn

Rechtliche Grundlage	Zuständiges Amt
----------------------	-----------------

Brandschutzgesetz, Feuerwehr-Gebührensatzung vom 31.08.1993

Ordnungsamt

Ziele

Wirkungsvolle Bekämpfung von Bränden und Schutz von Menschen und Sachen vor Brandschäden (abwehrender Brandschutz), Hilfeleistung bei Not- und Unglücksfällen (Technische Hilfe), Verhütung von Bränden und Brandgefahren (vorbeugender Brandschutz).

Ertrags- und Aufwandsarten			Ergebnis des Vorjahres	Fortgeschriebener Ansatz des Haushaltsjahres	Ist-Ergebnis des Haushaltsjahres	Vergleich Ansatz / Ist (Spalte 5 / Spalte 6)	übertragene Ermächtigungen
			2019	2020	2020	2020	2021
			in EUR	in EUR	in EUR	in EUR	in EUR
1	2	3	4	5	6	7	8
41	2	+ Zuwendungen und allgemeine Umlagen	2.063,51	700,00	733,87	33,87	----
		4142010 Zuweisungen des Kreises	1.778,19	500,00	51,13	-448,87	----
		4162000 Erträge aus der Auflösung von Sonderposten aus Zuweisungen	285,32	200,00	682,74	482,74	----
43	4	+ öffentlich-rechtliche Leistungsentgelte	0,00	100,00	0,00	-100,00	----
		4321000 Benutzungsgebühren und ähnliche Entgelte	0,00	100,00	0,00	-100,00	----
	10	= ordentliche Erträge	2.063,51	800,00	733,87	-66,13	-----
52	13	+ Aufwendungen für Sach- und Dienstleistungen	10.892,75	16.200,00	9.437,71	-6.762,29	0,00
		5211000 Unterhaltung der Grundstücke und baulichen Anlagen	1.922,98	3.000,00	152,84	-2.847,16	0,00
		5251000 Haltung von Fahrzeugen	2.026,21	3.000,00	951,61	-2.048,39	0,00
		5261000 Dienst- und Schutzkleidung, persönliche Ausstattungsgegenstände	1.497,06	700,00	781,16	81,16	0,00
		5262000 Aus- und Fortbildung, Umschulung	4.244,08	7.500,00	6.009,20	-1.490,80	0,00
		5271000 Besondere Verwaltungs- und Betriebsaufwendungen	1.202,42	2.000,00	1.542,90	-457,10	0,00
57	14	+ bilanzielle Abschreibungen	8.846,10	5.000,00	10.454,77	8.454,77	0,00
		5711000 Abschreibungen auf imm. Vermögensgegenstände und Sachanlagen	8.577,84	5.000,00	10.387,49	5.387,49	0,00
		5711070 Abschreibungen auf Maschinen und technische Anlagen, Fahrzeuge	213,01	0,00	0,00	0,00	0,00
		5741000 Abschreibungen auf geleistete Zuwendungen (aktive Rechnungsabgrenzung)	55,25	0,00	67,28	67,28	0,00
53	15	+ Transferaufwendungen	410,00	500,00	410,00	-90,00	0,00
		5318000 Zuweisungen und Zuschüsse für lfd. Zwecke übrige Bereiche	410,00	500,00	410,00	-90,00	0,00
54	16	+ sonstige ordentliche Aufwendungen	6.633,77	9.100,00	7.307,54	-1.792,46	0,00
		5421000 Inanspruchnahme von Rechten und Dienstleistungen	4.000,50	4.500,00	5.041,67	541,67	0,00
		Aufwendungen für ehrenamtliche und sonstige Tätigkeiten					



Teilergebnisrechnung 2020

Gemeinde: 21 Winseldorf

Seite : 6

Datum: 18.05.2021

Uhrzeit: 08:53:15

Hauptproduktbereich	1	Zentrale Verwaltung
Produktbereich	12	Sicherheit und Ordnung
Produktgruppe	126	Brandschutz
Produkt	12601	Freiwillige Feuerwehr

Ertrags- und Aufwandsarten			Ergebnis des Vorjahres	Fortgeschriebener Ansatz des Haushaltsjahres	Ist-Ergebnis des Haushaltsjahres	Vergleich Ansatz / Ist (Spalte 5 / Spalte 6)	übertragene Ermächtigungen
			2019 in EUR	2020 in EUR	2020 in EUR	2020 in EUR	2021 in EUR
1	2	3	4	5	6	7	8
		5431000 Geschäftsaufwendungen	1.500,01	3.000,00	1.379,76	-1.620,24	0,00
		5441000 Steuern, Versicherungen, Schadensfälle	713,82	800,00	759,81	-40,19	0,00
		5452000 Erstattungen von Aufwendungen von Dritten aus lif. Verw. Tätigkeit Gemeinden (GV)	418,54	800,00	126,30	-673,70	0,00
	18	= ordentliche Aufwendungen (= Zeilen 11 bis 18)	26.782,62	30.800,00	27.610,02	-3.189,98	0,00
	19	= Ergebnis der laufenden Verwaltungstätigkeit (= Zeilen 10 / 18)	-24.719,11	-30.000,00	-26.876,15	3.123,85	0,00
	23	= ordentliches Ergebnis (= Zeilen 19 und 22)	-24.719,11	-30.000,00	-26.876,15	3.123,85	0,00
	27	= Ergebnis vor Berücksichtigung der internen Leistungsbeziehungen (= Zeilen 23 und 26)	-24.719,11	-30.000,00	-26.876,15	3.123,85	0,00
	30	= Ergebnis (= Zeilen 27, 28, 29)	-24.719,11	-30.000,00	-26.876,15	3.123,85	0,00



Teilergebnisrechnung 2020

Gemeinde: 21 Winseldorf

Seite: 7

Datum: 18.05.2021

Uhrzeit: 08:53:15

Hauptproduktbereich	2	Schule und Kultur
Produktbereich	21	Allgemeine Schulen
Produktgruppe	211	Grundschulen
Produkt	21101	Grundschulen

Produktbeschreibung	Produktverantwortliche/r
Eine Gemeinde hat für eine Schülerin oder einen Schüler, die oder der in ihrem Gebiet wohnt und eine Grundschule, eine weiterführende allgemein bildende Schule oder ein Förderzentrum besucht, an deren oder dessen Trägerschaft die Gemeinde nicht beteiligt ist, an den Schulträger einen Schulkostenbeitrag zu zahlen (§ 111 Abs. 1 SchulG).	Frau Rohwedor

Rechtliche Grundlage	Zuständiges Amt
Schulgesetz des Landes Schleswig-Holstein	Hauptamt
Ziele	
Interkommunale Finanzgerechtigkeit	

Ertrags- und Aufwandsarten			Ergebnis des Vorjahres	Fortgeschriebener Ansatz des Haushaltsjahres	Ist-Ergebnis des Haushaltsjahres	Vergleich Ansatz / Ist (Spalte 5 / Spalte 6)	übertragene Ermächtigungen
			2019	2020	2020	2020	2021
			in EUR	in EUR	in EUR	in EUR	in EUR
1	2	3	4	5	6	7	8
57	14	+ bilanzielle Abschreibungen	685,56	600,00	685,56	85,56	0,00
		5741000 Abschreibungen auf geleistete Zuwendungen (aktive Rechnungsabgrenzung)	685,56	600,00	685,56	85,56	0,00
54	16	+ sonstige ordentliche Aufwendungen	2.286,86	4.300,00	0,00	-4.300,00	0,00
		5429020 Schülerbeförderungskosten	0,00	100,00	0,00	-100,00	0,00
		5452010 Schulkostenbeiträge	2.286,86	4.200,00	0,00	-4.200,00	0,00
	18	= ordentliche Aufwendungen (= Zeilen 11 bis 16)	2.972,42	4.900,00	685,56	-4.214,44	0,00
	19	= Ergebnis der laufenden Verwaltungstätigkeit (= Zeilen 10 / 18)	-2.972,42	-4.900,00	-685,56	4.214,44	0,00
	23	= ordentliches Ergebnis (= Zeilen 19 und 22)	-2.972,42	-4.900,00	-685,56	4.214,44	0,00
	27	= Ergebnis vor Berücksichtigung der Internen Leistungsbeziehungen (= Zeilen 23 und 26)	-2.972,42	-4.900,00	-685,56	4.214,44	0,00
	30	= Ergebnis (= Zeilen 27, 28, 29)	-2.972,42	-4.900,00	-685,56	4.214,44	0,00



Teilergebnisrechnung 2020

Gemeinde: 21 Winseldorf

Seite : 8

Datum: 18.05.2021

Uhrzeit: 08:53:15

Hauptproduktbereich	2	Schule und Kultur
Produktbereich	21	Allgemeine Schulen
Produktgruppe	211	Grundschulen
Produkt	21102	Grundschule Hohenlockstedt

Produktbeschreibung	Produktverantwortliche/r
Eine Gemeinde hat für eine Schülerin oder einen Schüler, die oder der in ihrem Gebiet wohnt und eine Grundschule, eine weiterführende allgemein bildende Schule oder ein Förderzentrum besucht, an deren oder dessen Trägerschaft die Gemeinde nicht beteiligt ist, an den Schulträger einen Schulkostenbeitrag zu zahlen (§ 111 Abs. 1 SchulG).	Frau Rohweder

Rechtliche Grundlage	Zuständiges Amt
Schulgesetz des Landes Schleswig-Holstein	Hauptamt

Ziele
Interkommunale Finanzgerechtigkeit

Ertrags- und Aufwandsarten			Ergebnis des Vorjahres	Fortgeschriebener Ansatz des Haushaltsjahres	Ist-Ergebnis des Haushaltsjahres	Vergleich Ansatz / Ist (Spalte 5 / Spalte 6)	übertragene Ermächtigungen
			2019	2020	2020	2020	2020
			in EUR	in EUR	in EUR	in EUR	in EUR
1	2	3	4	5	6	7	8
53	15	+ Transferaufwendungen 5313000 Zuweisungen und Zuschüsse für lfd. Zwecke Zweckverbände	17.821,25 17.821,25	20.000,00 20.000,00	11.910,60 11.910,60	-8.089,40 -8.089,40	0,00 0,00
	18	= ordentliche Aufwendungen (= Zeilen 11 bis 16)	17.821,25	20.000,00	11.910,60	-8.089,40	0,00
	19	= Ergebnis der laufenden Verwaltungstätigkeit (= Zeilen 10 / 18)	-17.821,25	-20.000,00	-11.910,60	8.089,40	0,00
	23	= ordentliches Ergebnis (= Zeilen 19 und 22)	-17.821,25	-20.000,00	-11.910,60	8.089,40	0,00
	27	= Ergebnis vor Berücksichtigung der internen Leistungsbeziehungen (= Zeilen 23 und 26)	-17.821,25	-20.000,00	-11.910,60	8.089,40	0,00
	30	= Ergebnis (= Zeilen 27, 28, 29)	-17.821,25	-20.000,00	-11.910,60	8.089,40	0,00



Teilergebnisrechnung 2020

Gemeinde: 21 Winseldorf

Seite : 9

Datum: 18.05.2021

Uhrzeit: 08:53:15

Hauptproduktbereich	2	Schule und Kultur
Produktbereich	21	Allgemeine Schulen
Produktgruppe	215	Realschulen
Produkt	21501	Realschulen

Produktbeschreibung	Produktverantwortliche/r
Eine Gemeinde hat für eine Schülerin oder einen Schüler, die oder der in ihrem Gebiet wohnt und eine Grundschule, eine weiterführende allgemein bildende Schule oder ein Förderzentrum besucht, an deren oder dessen Trägerschaft die Gemeinde nicht beteiligt ist, an den Schulträger einen Schulkostenbeitrag zu zahlen (§ 111 Abs. 1 SchulG).	Frau Rohweder

Rechtliche Grundlage	Zuständiges Amt
Schulgesetz des Landes Schleswig-Holstein	Hauptamt

Ziele
Interkommunale Finanzgerechtigkeit

Ertrags- und Aufwandsarten			Ergebnis des Vorjahres	Fortgeschriebener Ansatz des Haushaltsjahres	Ist-Ergebnis des Haushaltsjahres	Vergleich Ansatz / Ist (Spalte 5 / Spalte 6)	Übertragene Ermächtigungen
			2019	2020	2020	2020	2021
			in EUR	in EUR	in EUR	in EUR	in EUR
1	2	3	4	5	6	7	8
57	14	+ bilanzielle Abschreibungen	581,25	500,00	580,27	80,27	0,00
		5741000 Abschreibungen auf geleistete Zuwendungen (aktive Rechnungsabgrenzung)	581,25	500,00	580,27	80,27	0,00
	18	= ordentliche Aufwendungen (= Zeilen 11 bis 16)	-581,25	-500,00	-580,27	-80,27	0,00
	19	= Ergebnis der laufenden Verwaltungstätigkeit (= Zeilen 10 / 18)	-581,25	-500,00	-580,27	-80,27	0,00
	23	= ordentliches Ergebnis (= Zeilen 19 und 22)	-581,25	-500,00	-580,27	-80,27	0,00
	27	= Ergebnis vor Berücksichtigung der internen Leistungsbeziehungen (= Zeilen 23 und 26)	-581,25	-500,00	-580,27	-80,27	0,00
	30	= Ergebnis (= Zeilen 27, 28, 29)	-581,25	-500,00	-580,27	-80,27	0,00



Teilergebnisrechnung 2020

Gemeinde: 21 Winseldorf

Seite: 10

Datum: 18.05.2021

Uhrzeit: 08:53:15

Hauptproduktbereich	2	Schule und Kultur
Produktbereich	21	Allgemeine Schulen
Produktgruppe	216	kombinierte Haupt- und Realschulen
Produkt	21610	kombinierte Haupt- und Realschulen

Produktbeschreibung

Eine Gemeinde hat für eine Schülerin oder einen Schüler, die oder der in ihrem Gebiet wohnt und eine Grundschule, eine weiterführende allgemein bildende Schule oder ein Förderzentrum besucht, an deren oder dessen Trägerschaft die Gemeinde nicht beteiligt ist, an den Schulträger einen Schulkostenbeitrag zu zahlen (§ 111 Abs. 1 SchulG).

Produktverantwortliche/r

Frau Rohwoder

Rechtliche Grundlage

Schulgesetz des Landes Schleswig-Holstein

Ertrags- und Aufwandsarten			Ergo- nis des Vorjahres	Fort- schriebener Ansatz des Haushalts- jahres	Ist- Ergebnis des Haushalts- jahres	Vergleich Ansatz / Ist (Spalte 5 / Spalte 6)	übertragene Ermächti- gungen
			2019 in EUR	2020 in EUR	2020 in EUR	2020 in EUR	2021 in EUR
1	2	3	4	5	6	7	8
57	14	+ bilanzielle Abschreibungen	76,52	0,00	76,52	76,52	0,00
		<i>5741000 Abschreibungen auf geleistete Zuwendungen (aktive Rechnungsabgrenzung)</i>	<i>76,52</i>	<i>0,00</i>	<i>76,52</i>	<i>76,52</i>	<i>0,00</i>
	18	= ordentliche Aufwendungen (= Zeilen 11 bis 16)	76,52	0,00	76,52	76,52	0,00
	19	= Ergebnis der laufenden Verwaltungstätigkeit (= Zeilen 10 / 18)	-76,52	0,00	-76,52	-76,52	0,00
	23	= ordentliches Ergebnis (= Zeilen 19 und 22)	-76,52	0,00	-76,52	-76,52	0,00
	27	= Ergebnis vor Berücksichtigung der internen Leistungsbeziehungen (= Zeilen 23 und 26)	-76,52	0,00	-76,52	-76,52	0,00
	30	= Ergebnis (= Zeilen 27, 28, 29)	-76,52	0,00	-76,52	-76,52	0,00



Teilergebnisrechnung 2020

Gemeinde: 21 Winseldorf

Seite: 11

Datum: 18.05.2021

Uhrzeit: 08:53:15

Hauptproduktbereich	2	Schule und Kultur
Produktbereich	21	Allgemeine Schulen
Produktgruppe	217	Gymnasien, Kollegs
Produkt	21701	Gymnasien

Produktbeschreibung	Produktverantwortliche/r
Eine Gemeinde hat für eine Schülerin oder einen Schüler, die oder der in ihrem Gebiet wohnt und eine Grundschule, eine weiterführende allgemein bildende Schule oder ein Förderzentrum besucht, an deren oder dessen Trägerschaft die Gemeinde nicht beteiligt ist, an den Schulträger einen Schulkostenbeitrag zu zahlen (§ 111 Abs. 1 SchulG).	Frau Rohwedder

Rechtliche Grundlage	Zuständiges Amt
Schulgesetz des Landes Schleswig-Holstein	Hauptamt

Ziele
Interkommunale Finanzgerechtigkeit

Ertrags- und Aufwandsarten			Ergebnis des Vorjahres	Fortgeschriebener Ansatz des Haushaltsjahres	Ist-Ergebnis des Haushaltsjahres	Vergleich Ansatz / Ist (Spalte 5 / Spalte 6)	übertragene Ermächtigungen
			2019	2020	2020	2020	2021
			in EUR	in EUR	in EUR	in EUR	in EUR
1	2	3	4	5	6	7	8
54	16	+ sonstige ordentliche Aufwendungen	22.036,48	23.900,00	23.183,07	-716,93	0,00
		5429020 Schülerbeförderungskosten	1.083,24	1.500,00	1.125,72	-374,28	0,00
		5452010 Schulkostenbeiträge	20.953,24	22.400,00	22.057,35	-342,65	0,00
	18	= ordentliche Aufwendungen (= Zeilen 11 bis 16)	22.036,48	23.900,00	23.183,07	-716,93	0,00
	19	= Ergebnis der laufenden Verwaltungstätigkeit (= Zeilen 10 / 18)	-22.036,48	-23.900,00	-23.183,07	716,93	0,00
	23	= ordentliches Ergebnis (= Zeilen 19 und 22)	-22.036,48	-23.900,00	-23.183,07	716,93	0,00
	27	= Ergebnis vor Berücksichtigung der internen Leistungsbeziehungen (= Zeilen 23 und 26)	-22.036,48	-23.900,00	-23.183,07	716,93	0,00
	30	= Ergebnis (= Zeilen 27, 28, 29)	-22.036,48	-23.900,00	-23.183,07	716,93	0,00



Teilergebnisrechnung 2020

Gemeinde: 21 Winseldorf

Seite : 12

Datum: 18.05.2021

Uhrzeit: 08:53:15

Hauptproduktbereich	2	Schule und Kultur
Produktbereich	21	Allgemeine Schulen
Produktgruppe	218	Gesamtschulen / Gemeinschaftsschulen
Produkt	21810	Freie Waldorfschulen

Produktbeschreibung	Produktverantwortliche/r
Eine Gemeinde hat für eine Schülerin oder einen Schüler, die oder der in ihrem Gebiet wohnt und eine Grundschule, eine weiterführende allgemein bildende Schule oder ein Förderzentrum besucht, an deren oder dessen Trägerschaft die Gemeinde nicht beteiligt ist, an den Schulträger einen Schulkostenbeitrag zu zahlen (§ 111 Abs. 1 SchulG).	Frau Rohweder

Rechtliche Grundlage

Schulgesetz des Landes Schleswig-Holstein

Ertrags- und Aufwandsarten			Ergebnis des Vorjahres	Fortgeschriebener Ansatz des Haushaltsjahres	Ist-Ergebnis des Haushaltsjahres	Vergleich Ansatz / Ist (Spalte 5 / Spalte 6)	Übertragene Ermächtigungen
			2019 in EUR	2020 in EUR	2020 in EUR	2020 in EUR	2021 in EUR
1	2	3	4	5	6	7	8
54	16	+ sonstige ordentliche Aufwendungen	2.816,00	3.000,00	4.857,00	-1.857,00	0,00
		5452010 Schulkostenbeiträge	2.816,00	3.000,00	4.857,00	1.857,00	0,00
	18	= ordentliche Aufwendungen (= Zeilen 11 bis 16)	2.816,00	3.000,00	4.857,00	1.857,00	0,00
	19	= Ergebnis der laufenden Verwaltungstätigkeit (= Zeilen 10 / 18)	-2.816,00	-3.000,00	-4.857,00	-1.857,00	0,00
	23	= ordentliches Ergebnis (= Zeilen 19 und 22)	-2.816,00	-3.000,00	-4.857,00	-1.857,00	0,00
	27	= Ergebnis vor Berücksichtigung der internen Leistungsbeziehungen (= Zeilen 23 und 26)	-2.816,00	-3.000,00	-4.857,00	-1.857,00	0,00
	30	= Ergebnis (= Zeilen 27, 28, 29)	-2.816,00	-3.000,00	-4.857,00	-1.857,00	0,00



Teilergebnisrechnung 2020

Gemeinde: 21 Winseldorf

Seite : 13

Datum: 18.05.2021

Uhrzeit: 08:53:15

Hauptproduktbereich	2	Schule und Kultur
Produktbereich	21	Allgemeine Schulen
Produktgruppe	218	Gesamtschulen / Gemeinschaftsschulen
Produkt	21821	Gemeinschaftsschulen

Produktbeschreibung	Produktverantwortliche/r
Eine Gemeinde hat für eine Schülerin oder einen Schüler, die oder der in ihrem Gebiet wohnt und eine Grundschule, eine weiterführende allgemein bildende Schule oder ein Förderzentrum besucht, an deren oder dessen Trägerschaft die Gemeinde nicht beteiligt ist, an den Schulträger einen Schulkostenbeitrag zu zahlen (§ 111 Abs. 1 SchulG).	Frau Rohweder

Rechtliche Grundlage

Schulgesetz des Landes Schleswig-Holstein

Ertrags- und Aufwandsarten			Ergebnis des Vorjahres	Fortgeschriebener Ansatz des Haushaltsjahres	Ist-Ergebnis des Haushaltsjahres	Vergleich Ansatz / Ist (Spalte 5 / Spalte 6)	Übertragene Ermächtigungen
			2019 in EUR	2020 in EUR	2020 in EUR	2020 in EUR	2021 in EUR
1	2	3	4	5	6	7	8
53	15	+ Transferaufwendungen	19.427,75	20.000,00	19.565,40	-434,60	0,00
		5313000 Zuweisungen und Zuschüsse für lfd. Zwecke Zweckverbände	19.427,75	20.000,00	19.565,40	-434,60	0,00
54	16	+ sonstige ordentliche Aufwendungen	7.296,02	9.800,00	5.725,27	-4.074,73	0,00
		5429020 Schülerbeförderungskosten	0,00	300,00	0,00	-300,00	0,00
		5452010 Schulkostenbeiträge	7.296,02	9.500,00	5.725,27	-3.774,73	0,00
	18	= ordentliche Aufwendungen (= Zellen 11 bis 16)	26.723,77	29.800,00	25.290,67	-4.509,33	0,00
	19	= Ergebnis der laufenden Verwaltungstätigkeit (= Zellen 10 / 18)	-26.723,77	-29.800,00	-25.290,67	4.509,33	0,00
	23	= ordentliches Ergebnis (= Zellen 19 und 22)	-26.723,77	-29.800,00	-25.290,67	4.509,33	0,00
	27	= Ergebnis vor Berücksichtigung der internen Leistungsbeziehungen (= Zellen 23 und 26)	-26.723,77	-29.800,00	-25.290,67	4.509,33	0,00
	30	= Ergebnis (= Zellen 27, 28, 29)	-26.723,77	-29.800,00	-25.290,67	4.509,33	0,00



Teilergebnisrechnung 2020

Gemeinde: 21 Winseldorf

Seite: 14

Datum: 18.05.2021

Uhrzeit: 08:53:15

Hauptproduktbereich	2	Schule und Kultur
Produktbereich	22	Sonderschulen
Produktgruppe	221	Sonderschulen
Produkt	22101	Sonderschulen

Produktbeschreibung	Produktverantwortliche/r
Eine Gemeinde hat für eine Schülerin oder einen Schüler, die oder der in ihrem Gebiet wohnt und eine Grundschule, eine weiterführende allgemein bildende Schule oder ein Förderzentrum besucht, an deren oder dessen Trägerschaft die Gemeinde nicht beteiligt ist, an den Schulträger einen Schulkostenbeitrag zu zahlen (§ 111 Abs. 1 SchulG).	Frau Rohwoder

Rechtliche Grundlage	Zuständiges Amt
Schulgesetz des Landes Schleswig-Holstein	Hauptamt

Ziele
Interkommunale Finanzgerechtigkeit

Ertrags- und Aufwandsarten			Ergebnis des Vorjahres	Fortgeschriebener Ansatz des Haushaltsjahres	Ist-Ergebnis des Haushaltsjahres	Vergleich Ansatz / Ist (Spalte 5 / Spalte 6)	übertragene Ermächtigungen
			2019 in EUR	2020 in EUR	2020 in EUR	2020 in EUR	2021 in EUR
1	2	3	4	5	6	7	8
57	14	+ bilanzielle Abschreibungen 5741000 Abschreibungen auf geleistete Zuwendungen (aktive Rechnungsabgrenzung)	218,93	200,00	218,05	18,05	0,00
			218,93	200,00	218,05	18,05	0,00
53	15	+ Transferaufwendungen 5313000 Zuweisungen und Zuschüsse für lfd. Zwecke Zweckverbände	2.161,00	2.500,00	1.440,00	-1.060,00	0,00
			2.161,00	2.500,00	1.440,00	-1.060,00	0,00
54	16	+ sonstige ordentliche Aufwendungen 5429020 Schülerbeförderungskosten	645,21	0,00	0,00	0,00	0,00
			645,21	0,00	0,00	0,00	0,00
	18	= ordentliche Aufwendungen (= Zeilen 11 bis 16)	3.025,14	2.700,00	1.658,05	-1.041,95	0,00
	19	= Ergebnis der laufenden Verwaltungstätigkeit (= Zeilen 10 / 18)	-3.025,14	-2.700,00	-1.658,05	1.041,95	0,00
	23	= ordentliches Ergebnis (= Zeilen 19 und 22)	-3.025,14	-2.700,00	-1.658,05	1.041,95	0,00
	27	= Ergebnis vor Berücksichtigung der internen Leistungsbeziehungen (= Zeilen 23 und 26)	-3.025,14	-2.700,00	-1.658,05	1.041,95	0,00
	30	= Ergebnis (= Zeilen 27, 28, 29)	-3.025,14	-2.700,00	-1.658,05	1.041,95	0,00



Teilergebnisrechnung 2020

Gemeinde: 21 Winseldorf

Seite : 15
 Datum: 18.05.2021
 Uhrzeit: 08:53:15

Hauptproduktbereich 2 Schule und Kultur
 Produktbereich 24 Schülerbeförderung
 Produktgruppe 241 Schülerbeförderung
 Produkt 24101 Schülerbeförderung

Produktbeschreibung Produktverantwortliche/r
 Belöderung von Kindern aus Winseldorf, die die Gustav-Heinemann-Schule in Hohenlocksledt besuchen Frau Rohweder

Rechtliche Grundlage Zuständiges Amt
 Schulgesetz des Landes Schleswig-Holstein Hauptamt

Ziele
 Erstattung der Schülerbeförderungskosten

Ertrags- und Aufwandsarten			Ergebnis des Vorjahres	Fortgeschriebener Ansatz des Haushaltsjahres	Ist-Ergebnis des Haushaltsjahres	Vergleich Ansatz / Ist (Spalte 5 / Spalte 6)	übertragene Ermächtigungen
			2019	2020	2020	2020	2021
			in EUR	in EUR	in EUR	in EUR	in EUR
1	2	3	4	5	6	7	8
53	15	+ Transferaufwendungen	1.576,00	2.000,00	1.146,00	-854,00	0,00
		5313000 Zuweisungen und Zuschüsse für lfd. Zwecke Zweckverbände	1.576,00	2.000,00	1.146,00	-854,00	0,00
	18	= ordentliche Aufwendungen (= Zeilen 11 bis 16)	1.576,00	2.000,00	1.146,00	-854,00	0,00
	19	= Ergebnis der laufenden Verwaltungstätigkeit (= Zeilen 10 / 18)	-1.576,00	-2.000,00	-1.146,00	854,00	0,00
	23	= ordentliches Ergebnis (= Zeilen 19 und 22)	-1.576,00	-2.000,00	-1.146,00	854,00	0,00
	27	= Ergebnis vor Berücksichtigung der internen Leistungsbeziehungen (= Zeilen 23 und 26)	-1.576,00	-2.000,00	-1.146,00	854,00	0,00
	30	= Ergebnis (= Zeilen 27, 28, 29)	-1.576,00	-2.000,00	-1.146,00	854,00	0,00



Teilergebnisrechnung 2020

Gemeinde: 21 Winseldorf

Seite : 16

Datum: 18.05.2021

Uhrzeit: 08:53:15

Hauptproduktbereich	2	Schule und Kultur
Produktbereich	24	Schülerbeförderung
Produktgruppe	243	Sonstige schulsche Aufgaben
Produkt	24301	Sonstige schulsche Aufgaben

Produktbeschreibung	Produktverantwortliche/r
Der Schulverband Hohenlockstedt bietet als schulartübergreifende Maßnahme die offene Ganztagschule an. Die Gemeinde beteiligt sich im Rahmen der Umlage in dem Umfang, in dem das Angebot von Schülern aus der Gemeinde wahrgenommen wird, an den Kosten.	Frau Rohwodor

Rechtliche Grundlage	Zuständiges Amt
Satzung des Schulverbandes Hohenlockstedt	Hauptamt

Ziele
 Deckung des Finanzbedarfs des Zweckverbandes

Ertrags- und Aufwandsarten			Ergebnis des Vorjahres	Fortgeschriebener Ansatz des Haushaltsjahres	Ist-Ergebnis des Haushaltsjahres	Vergleich Ansatz / Ist (Spalte 5 / Spalte 6)	übertragene Ermächtigungen
			2019 in EUR	2020 in EUR	2020 in EUR	2020 in EUR	2021 in EUR
1	2	3	4	5	6	7	8
57	14	+ bilanzielle Abschreibungen 5741000 Abschreibungen auf geleistete Zuwendungen (aktive Rechnungsabgrenzung)	9,40 9,40	0,00 0,00	9,40 9,40	9,40 9,40	0,00 0,00
53	15	+ Transferaufwendungen 5313000 Zuweisungen und Zuschüsse für lfd. Zwecke Zweckverbände	2.559,00 2.559,00	3.000,00 3.000,00	2.609,00 2.609,00	-391,00 -391,00	0,00 0,00
	18	= ordentliche Aufwendungen (= Zeilen 11 bis 16)	2.568,40	3.000,00	2.618,40	-381,60	0,00
	19	= Ergebnis der laufenden Verwaltungstätigkeit (= Zeilen 10 / 18)	-2.568,40	-3.000,00	-2.618,40	381,60	0,00
	23	= ordentliches Ergebnis (= Zeilen 19 und 22)	-2.568,40	-3.000,00	-2.618,40	381,60	0,00
	27	= Ergebnis vor Berücksichtigung der internen Leistungsbeziehungen (= Zeilen 23 und 26)	-2.568,40	-3.000,00	-2.618,40	381,60	0,00
	30	= Ergebnis (= Zeilen 27, 28, 29)	-2.568,40	-3.000,00	-2.618,40	381,60	0,00



Teilergebnisrechnung 2020

Gemeinde: 21 Winseldorf

Seite : 17

Datum: 18.05.2021

Uhrzeit: 08:53:15

Hauptproduktbereich 2 Schule und Kultur
 Produktbereich 26 Theater, Musik
 Produktgruppe 262 Musikkpflege
 Produkt 26201 Musikkpflege

Produktbeschreibung	Produktverantwortliche/r
Unterstützung des Musikzuges in der Nachbargemeinde Hohenlockstedt	Frau Bandomir
	Zuständiges Amt
	Amt für Finanzen

Ziele
 Erhalt des musikalischen Kulturgutes

Ertrags- und Aufwandsarten			Ergebnis des Vorjahres	Fortgeschriebener Ansatz des Haushaltsjahres	Ist-Ergebnis des Haushaltsjahres	Vergleich Ansatz / Ist (Spalte 5 / Spalte 6)	Übertragene Ermächtigungen
			2019 in EUR	2020 in EUR	2020 in EUR	2020 in EUR	2021 in EUR
1	2	3	4	5	6	7	8
54	16	+ sonstige ordentliche Aufwendungen	61,36	100,00	61,36	-38,64	0,00
		5429010 Mitgliedsbeiträge	61,36	100,00	61,36	-38,64	0,00
	18	= ordentliche Aufwendungen (= Zellen 11 bis 16)	61,36	100,00	61,36	-38,64	0,00
	19	= Ergebnis der laufenden Verwaltungstätigkeit (= Zellen 10 / 18)	-61,36	-100,00	-61,36	38,64	0,00
	23	= ordentliches Ergebnis (= Zellen 19 und 22)	-61,36	-100,00	-61,36	38,64	0,00
	27	= Ergebnis vor Berücksichtigung der Internen Leistungsbeziehungen (= Zellen 23 und 26)	-61,36	-100,00	-61,36	38,64	0,00
	30	= Ergebnis (= Zellen 27, 28, 29)	-61,36	-100,00	-61,36	38,64	0,00



Teilergebnisrechnung 2020

Gemeinde: 21 Winseldorf

Seite : 18

Datum: 18.05.2021

Uhrzeit: 08:53:15

Hauptproduktbereich	2	Schule und Kultur
Produktbereich	27	Volksbildung
Produktgruppe	271	Volkshochschulen
Produkt	27101	Volkshochschulen

Produktbeschreibung	Produktverantwortliche/r
Mitgliedsbeitrag an den Volkshochschulverein. Der Beitrag ist 51,13 € p.a.	Frau Heilmann
Rechtliche Grundlage	Zuständiges Amt
Beschluss der Gemeindevertretung vom 4.12.1974	Hauptamt
Ziele	
Förderung/ Unterstützung der Erwachsenenbildung und finanzielle Unterstützung der Volkshochschulen	

Ertrags- und Aufwandsarten			Ergebnis des Vorjahres	Fortgeschriebener Ansatz des Haushaltsjahres	Ist-Ergebnis des Haushaltsjahres	Vergleich Ansatz / Ist (Spalte 5 / Spalte 6)	Übertragene Ermächtigungen
			2019 in EUR	2020 in EUR	2020 in EUR	2020 in EUR	2021 in EUR
1	2	3	4	5	6	7	8
54	16	+ sonstige ordentliche Aufwendungen	51,12	100,00	51,12	-48,88	0,00
		5428010 Mitgliedsbeiträge	51,12	-100,00	51,12	-48,88	0,00
	16	= ordentliche Aufwendungen (= Zeilen 11 bis 16)	51,12	100,00	51,12	-48,88	0,00
	19	= Ergebnis der laufenden Verwaltungstätigkeit (= Zeilen 10 / 18)	-51,12	-100,00	-51,12	48,88	0,00
	23	= ordentliches Ergebnis (= Zeilen 19 und 22)	-51,12	-100,00	-51,12	48,88	0,00
	27	= Ergebnis vor Berücksichtigung der internen Leistungsbeziehungen (= Zeilen 23 und 26)	-51,12	-100,00	-51,12	48,88	0,00
	30	= Ergebnis (= Zeilen 27, 28, 29)	-51,12	-100,00	-51,12	48,88	0,00



Teilergebnisrechnung 2020

Gemeinde: 21 Winseldorf

Seite : 19
 Datum: 18.05.2021
 Uhrzeit: 08:53:15

Hauptproduktbereich 2 Schule und Kultur
 Produktbereich 27 Volksbildung
 Produktgruppe 272 Büchereien
 Produkt 27201 Fahrbücherei

Produktbeschreibung Produktverantwortliche/r
 Die Gemeinde beteiligt sich an den Kosten der Fahrbüchereiversorgung im Kreis Frau Heilmann
 Steinburg.

Rechtliche Grundlage Zuständiges Amt
 Vertrag mit dem Kreis und dem Büchereiverein S.-H. vom 10.08.2009 Hauptamt

Ziele
 Erfüllung des bildungspolitischen und kulturellen Auftrags der Gemeinde

Ertrags- und Aufwandsarten			Ergebnis des Vorjahres	Fortgeschriebener Ansatz des Haushaltsjahres	Ist-Ergebnis des Haushaltsjahres	Vergleich Ansatz / Ist (Spalte 5 / Spalte 6)	übertragene Ermächtigungen
			2019	2020	2020	2020	2021
			In EUR	In EUR	In EUR	In EUR	In EUR
1	2	3	4	5	6	7	8
53	15	+ Transferaufwendungen	552,63	600,00	607,75	7,75	0,00
		5312000 Zuweisungen und Zuschüsse für lfd. Zwecke Gemeinden (GV)	552,63	600,00	607,75	7,75	0,00
	18	= ordentliche Aufwendungen (= Zeilen 11 bis 16)	552,63	600,00	607,75	7,75	0,00
	19	= Ergebnis der laufenden Verwaltungstätigkeit (= Zeilen 10 / 18)	-552,63	-600,00	-607,75	-7,75	0,00
	23	= ordentliches Ergebnis (= Zeilen 19 und 22)	-552,63	-600,00	-607,75	-7,75	0,00
	27	= Ergebnis vor Berücksichtigung der internen Leistungsbeziehungen (= Zeilen 23 und 26)	-552,63	-600,00	-607,75	-7,75	0,00
	30	= Ergebnis (= Zeilen 27, 28, 29)	-552,63	-600,00	-607,75	-7,75	0,00



Teilergebnisrechnung 2020

Gemeinde: 21 Winseldorf

Seite : 20

Datum: 18.05.2021

Uhrzeit: 08:53:15

Hauptproduktbereich	2	Schule und Kultur
Produktbereich	28	Heimat- und sonstige Kulturpflege
Produktgruppe	281	Heimat- und sonstige Kulturpflege
Produkt	28101	Heimat- und sonstige Kulturpflege

Produktbeschreibung	Produktverantwortliche/r
---------------------	--------------------------

Förderung von Vereinen (Verbänden), die in der Gemeinde zur Heimat- und Traditionspflege beitragen.	Frau Bandomir
---	---------------

Rechtliche Grundlage	Zuständiges Amt
----------------------	-----------------

Freiwillige Leistung	Amt für Finanzen
----------------------	------------------

Ziele

Förderung der Traditionspflege

Ertrags- und Aufwandsarten			Ergo-	Fort-	Ist-	Vergleich	über-
			nis	ge-	Er-	Ansatz /	tragene
			des	schrie-	gebnis	Ist (Spalte 5 /	Er-
			Vor-	bene-	des	Spalte 6)	mäch-
			jah-	rer	Ha-		ti-
			res	Ans-	ushalts-		gung-
			2019	atz des	jahres		en
			2020	Ha-			
			in EUR	ushalts-			
			in EUR	jahres			
1	2	3	4	5	6	7	8
53	15	+ Transferaufwendungen	29,94	600,00	0,00	-600,00	0,00
		5318000 Zuweisungen und Zuschüsse für lfd. Zwecke übrige Bereiche	29,94	600,00	0,00	-600,00	0,00
54	16	+ sonstige ordentliche Aufwendungen	34,00	100,00	0,00	-100,00	0,00
		5429010 Mitgliedsbeiträge	34,00	100,00	0,00	-100,00	0,00
	18	= ordentliche Aufwendungen (= Zeilen 11 bis 16)	63,94	700,00	0,00	-700,00	0,00
	19	= Ergebnis der laufenden Verwaltungstätigkeit (= Zeilen 10 / 18)	-63,94	-700,00	0,00	700,00	0,00
	23	= ordentliches Ergebnis (= Zeilen 19 und 22)	-63,94	-700,00	0,00	700,00	0,00
	27	= Ergebnis vor Berücksichtigung der internen Leistungsbeziehungen (= Zeilen 23 und 26)	-63,94	-700,00	0,00	700,00	0,00
	30	= Ergebnis (= Zeilen 27, 28, 29)	-63,94	-700,00	0,00	700,00	0,00



Teilergebnisrechnung 2020

Gemeinde: 21 Wineldorf

Seite : 21

Datum: 18.05.2021

Uhrzeit: 08:53:15

Hauptproduktbereich	3	Soziales und Jugend
Produktbereich	33	Förderung von Trägern der Wohlfahrtspflege
Produktgruppe	331	Förderung von Trägern der Wohlfahrtspflege
Produkt	33101	Förderung von Trägern der Wohlfahrtspflege

Produktbeschreibung	Produktverantwortliche/r
Unterstützung der Arbeit der Träger der Wohlfahrtspflege durch die Gewährung von Zuschüssen.	Frau Bandomir

Rechtliche Grundlage	Zuständiges Amt
Beschlüsse der Gemeindevertretung	Amt für Finanzen

Ziele
Förderung gemeinnütziger Maßnahmen

Ertrags- und Aufwandsarten			Ergebnis des Vorjahres	Fortgeschriebener Ansatz des Haushaltsjahres	Ist-Ergebnis des Haushaltsjahres	Vergleich Ansatz / Ist (Spalte 5 / Spalte 6)	übertragene Ermächtigungen
			2019 in EUR	2020 in EUR	2020 in EUR	2020 in EUR	2021 in EUR
1	2	3	4	5	6	7	8
53	15	+ Transferaufwendungen <i>5318000 Zuweisungen und Zuschüsse für übrige Bereiche</i>	825,00	900,00	825,00	-75,00	0,00
	18	= ordentliche Aufwendungen (= Zeilen 11 bis 16)	825,00	900,00	825,00	-75,00	0,00
	19	= Ergebnis der laufenden Verwaltungstätigkeit (= Zeilen 10 / 18)	-825,00	-900,00	-825,00	75,00	0,00
	23	= ordentliches Ergebnis (= Zeilen 19 und 22)	-825,00	-900,00	-825,00	75,00	0,00
	27	= Ergebnis vor Berücksichtigung der internen Leistungsbeziehungen (= Zeilen 23 und 26)	-825,00	-900,00	-825,00	75,00	0,00
	30	= Ergebnis (= Zeilen 27, 28, 29)	-825,00	-900,00	-825,00	75,00	0,00



Teilergebnisrechnung 2020

Gemeinde: 21 Winseldorf

Seite: 22

Datum: 18.05.2021

Uhrzeit: 08:53:15

Hauptproduktbereich	3	Soziales und Jugend
Produktbereich	36	Kinder-, Jugend- und Familienhilfe
Produktgruppe	362	Jugendarbeit
Produkt	36221	Kinder- und Jugenderholung

Produktbeschreibung	Produktverantwortliche/r
Die Gemeinde gewährt für Jugendliche, die an organisierten Jugendfahrten teilnehmen, einen Zuschuss in Höhe von 5 Euro täglich.	Frau Bandkornir

Rechtliche Grundlage	Zuständiges Amt
Freiwillige Leistung gemäß Beschluss der Gemeindevertretung vom 04.12.2018.	Amt für Finanzen

Ziele
Förderung der Jugend

Ertrags- und Aufwandsarten			Ergebnis des Vorjahres	Fortgeschriebener Ansatz des Haushaltsjahres	Ist-Ergebnis des Haushaltsjahres	Vergleich Ansatz / Ist (Spalte 5 / Spalte 6)	übertragene Ermächtigungen
			2019 in EUR	2020 in EUR	2020 in EUR	2020 in EUR	2021 in EUR
1	2	3	4	5	6	7	8
53	15	+ Transferaufwendungen <i>5318000 Zuweisungen und Zuschüsse für üd. Zwecke übrige Bereiche</i>	263,63	700,00	0,00	-700,00	0,00
			263,63	700,00	0,00	-700,00	0,00
	18	= ordentliche Aufwendungen (= Zeilen 11 bis 16)	263,63	700,00	0,00	-700,00	0,00
	19	= Ergebnis der laufenden Verwaltungstätigkeit (= Zeilen 10 / 18)	-263,63	-700,00	0,00	700,00	0,00
	23	= ordentliches Ergebnis (= Zeilen 19 und 22)	-263,63	-700,00	0,00	700,00	0,00
	27	= Ergebnis vor Berücksichtigung der internen Leistungsbeziehungen (= Zeilen 23 und 26)	-263,63	-700,00	0,00	700,00	0,00
	30	= Ergebnis (= Zeilen 27, 28, 29)	-263,63	-700,00	0,00	700,00	0,00



Teilergebnisrechnung 2020

Gemeinde: 21 Winseldorf

Seite : 23

Datum: 18.05.2021

Uhrzeit: 08:53:15

Hauptproduktbereich	3	Soziales und Jugend
Produktbereich	36	Kinder-, Jugend- und Familienhilfe
Produktgruppe	365	Tageseinrichtungen für Kinder
Produkt	36501	Tageseinrichtungen für Kinder

Produktbeschreibung	Produktverantwortliche/r
Kostenausgleichsforderungen nach dem Kindertagesstättengesetz (KiTaG)	Frau von der Born
Rechtliche Grundlage	Zuständiges Amt
Kinder- und Jugendhilfegesetz (KJHG), Kindertagesstättengesetz (KiTaG)	Hauptamt
Ziele	
Bedarfsgerechte Versorgung mit KiTa-Plätzen	

Ertrags- und Aufwandsarten			Ergebnis des Vorjahres	Fortgeschriebener Ansatz des Haushaltsjahres	Ist-Ergebnis des Haushaltsjahres	Vergleich Ansatz / Ist (Spalte 5 / Spalte 6)	übertragene Ermächtigungen
			2019 in EUR	2020 in EUR	2020 in EUR	2020 in EUR	2021 in EUR
1	2	3	4	5	6	7	8
448	6	+ Kostenerstattungen und Kostenumlagen	0,00	0,00	0,00	0,00	----
		1188000 Erträge aus Kostenerstattungen, Kostenumlagen	0,00	0,00	0,00	0,00	----
		übrige Bereiche					
54	16	+ sonstige ordentliche Aufwendungen	30.276,28	34.000,00	41.255,91	7.255,91	0,00
		5452020 Erstattung nach KiTaG/KJHG	30.276,28	34.000,00	41.255,91	7.255,91	0,00
	18	= ordentliche Aufwendungen (= Zeilen 11 bis 16)	30.276,28	34.000,00	41.255,91	7.255,91	0,00
	19	= Ergebnis der laufenden Verwaltungstätigkeit (= Zeilen 10 / 18)	-30.276,28	-34.000,00	-41.255,91	-7.255,91	0,00
	23	= ordentliches Ergebnis (= Zeilen 19 und 22)	-30.276,28	-34.000,00	-41.255,91	-7.255,91	0,00
	27	= Ergebnis vor Berücksichtigung der internen Leistungsbeziehungen (= Zeilen 23 und 26)	-30.276,28	-34.000,00	-41.255,91	-7.255,91	0,00
	30	= Ergebnis (= Zeilen 27, 28, 29)	-30.276,28	-34.000,00	-41.255,91	-7.255,91	0,00



Teilergebnisrechnung 2020

Gemeinde: 21 Winseldorf

Seite : 24

Datum: 18.05.2021

Uhrzeit: 08:53:15

Hauptproduktbereich	4	Gesundheit und Sport
Produktbereich	42	Sportförderung
Produktgruppe	421	Förderung des Sports
Produkt	42101	Förderung des Sports

Produktbeschreibung

Die Gemeinde Winseldorf zahlt eine Umlage zur Förderung des Sports, sowie eine Schulbaumlage an den Schulverband Hohenlockstedt.

Produktverantwortliche/r

Frau Rohwader

Zuständiges Amt

Hauptamt

Ziele

Deckung des Finanzbedarfs des Zweckverbandes

Ertrags- und Aufwandsarten			Ergebnis des Vorjahres	Fortgeschriebener Ansatz des Haushaltsjahres	Ist-Ergebnis des Haushaltsjahres	Vergleich Ansatz / Ist (Spalte 5 / Spalte 6)	Übertragene Ermächtigungen
			2019 in EUR	2020 in EUR	2020 in EUR	2020 in EUR	2021 in EUR
1	2	3	4	5	6	7	8
53	15	+ Transferaufwendungen	1.444,58	1.500,00	2.380,20	880,20	0,00
		5313000 Zuweisungen und Zuschüsse für lif. Zwecke Zweckverbände	1.444,58	1.500,00	2.380,20	880,20	0,00
	18	= ordentliche Aufwendungen (= Zellen 11 bis 16)	1.444,58	1.500,00	2.380,20	880,20	0,00
	19	= Ergebnis der laufenden Verwaltungstätigkeit (= Zellen 10 / 16)	-1.444,58	-1.500,00	-2.380,20	-880,20	0,00
	23	= ordentliches Ergebnis (= Zellen 19 und 22)	-1.444,58	-1.500,00	-2.380,20	-880,20	0,00
	27	= Ergebnis vor Berücksichtigung der internen Leistungsbeziehungen (= Zellen 23 und 26)	-1.444,58	-1.500,00	-2.380,20	-880,20	0,00
	30	= Ergebnis (= Zellen 27, 28, 29)	-1.444,58	-1.500,00	-2.380,20	-880,20	0,00



Teilergebnisrechnung 2020

Gemeinde: 21 Winseldorf

Seite: 25

Datum: 18.05.2021

Uhrzeit: 08:53:15

Hauptproduktbereich	4	Gesundheit und Sport
Produktbereich	42	Sportförderung
Produktgruppe	424	Sportstätten und Bäder
Produkt	42401	Sportstätten und Bäder

Produktbeschreibung	Produktverantwortliche/r
----------------------------	---------------------------------

Die Gemeinde Winseldorf zahlt eine Schulumlage, sowie eine Schulbauumlage an den Schulverband Hohenlockstedt.	Frau Rohweder
---	---------------

Zuständiges Amt

Hauptamt

Ziele

Deckung des Finanzbedarfs des Zweckverbandes

Ertrags- und Aufwandsarten			Ergebnis des Vorjahres	Fortgeschriebener Ansatz des Haushaltsjahres	Ist-Ergebnis des Haushaltsjahres	Vergleich Ansatz / Ist (Spalte 5 / Spalte 6)	übertragene Ermächtigungen
			2019	2020	2020	2020	2021
			In EUR	In EUR	In EUR	In EUR	In EUR
1	2	3	4	5	6	7	8
57	14	+ bilanzielle Abschreibungen	4,44	0,00	4,44	4,44	0,00
		5741000 Abschreibungen auf geleistete Zuwendungen (aktive Rechnungsabgrenzung)	4,44	0,00	4,44	4,44	0,00
	18	= ordentliche Aufwendungen (= Zeilen 11 bis 16)	4,44	0,00	4,44	4,44	0,00
	19	= Ergebnis der laufenden Verwaltungstätigkeit (= Zeilen 10 / 18)	-4,44	0,00	-4,44	-4,44	0,00
	23	= ordentliches Ergebnis (= Zeilen 19 und 22)	-4,44	0,00	-4,44	-4,44	0,00
	27	= Ergebnis vor Berücksichtigung der internen Leistungsbeziehungen (= Zeilen 23 und 26)	-4,44	0,00	-4,44	-4,44	0,00
	30	= Ergebnis (= Zeilen 27, 28, 29)	-4,44	0,00	-4,44	-4,44	0,00



Teilergebnisrechnung 2020

Gemeinde: 21 Winseldorf

Seite : 26

Datum: 18.05.2021

Uhrzeit: 08:53:15

Hauptproduktbereich	5	Gestaltung und Umwelt
Produktbereich	51	Räumliche Planung und Entwicklung
Produktgruppe	511	Räumliche Planungs- und Entwicklungsmaßnahmen
Produkt	51101	Räumliche Planungs- und Entwicklungsmaßnahmen

Produktbeschreibung	Produktverantwortliche/r
----------------------------	---------------------------------

Orts- und Regionalplanung, Erstellen von Bauleitplänen wie Flächennutzungsplan/Landschaftsbau, Bebauungspläne Es ist in der Regel erforderlich, Architekten- und/oder Ingenieurbüros mit der Erarbeitung der Grundlagen, z.B. Fachgutachten, Orientierungsstudien, zu beauftragen	Herr von Possel
--	-----------------

Rechtliche Grundlage	Zuständiges Amt
-----------------------------	------------------------

Beschlüsse der Gemeindevertretung unter Berücksichtigung der städtebaulichen Erfordernisse	Bauamt
---	--------

Ziele

Geordnete städtebauliche Entwicklung gewährleisten.

Ertrags- und Aufwandsarten			Ergebnis des Vorjahres	Fortgeschriebener Ansatz des Haushaltsjahres	Ist-Ergebnis des Haushaltsjahres	Vergleich Ansatz / Ist (Spalte 5 / Spalte 6)	Übertragene Ermächtigungen
			2019	2020	2020	2020	2021
			in EUR	in EUR	in EUR	in EUR	in EUR
1	2	3	4	5	6	7	8
448	6	= Kostenerstattungen und Kostenumlagen	5.965,50	0,00	2.093,41	2.093,41	-----
		4487000 Erträge aus Kostenerstattungen, Kostenumlagen private Unternehmen	5.965,50	0,00	2.093,41	2.093,41	-----
	10	= ordentliche Erträge	5.965,50	0,00	2.093,41	2.093,41	-----
54	16	= sonstige ordentliche Aufwendungen	8.058,91	0,00	0,00	0,00	0,00
		5431010 Gerichts- und ähnliche Kosten	8.058,91	0,00	0,00	0,00	0,00
	18	= ordentliche Aufwendungen (= Zeilen 11 bis 16)	8.058,91	0,00	0,00	0,00	0,00
	19	= Ergebnis der laufenden Verwaltungstätigkeit (= Zeilen 10 / 18)	-2.093,41	0,00	2.093,41	2.093,41	0,00
	23	= ordentliches Ergebnis (= Zeilen 19 und 22)	-2.093,41	0,00	2.093,41	2.093,41	0,00
	27	= Ergebnis vor Berücksichtigung der internen Leistungsbeziehungen (= Zeilen 23 und 26)	-2.093,41	0,00	2.093,41	2.093,41	0,00
	30	= Ergebnis (= Zeilen 27, 28, 29)	-2.093,41	0,00	2.093,41	2.093,41	0,00



Teilergebnisrechnung 2020

Gemeinde: 21 Winseldorf

Seite : 27

Datum: 18.05.2021

Uhrzeit: 08:53:15

Hauptproduktbereich	5	Gestaltung und Umwelt
Produktbereich	52	Bauen und Wohnen
Produktgruppe	523	Denkmalschutz- und pflege
Produkt	52301	Denkmalschutz- und pflege

Produktbeschreibung	Produktverantwortliche/r
Pflege und Unterhaltung des Ehrenmals	Frau Sindelar
	Zuständiges Amt
	Amt für Finanzen

Ziele
 Ziel der Denkmalpflege ist es, Denkmale in ihrem historischen Bestand und ihrer Erscheinungsweise für zukünftige Generationen zu erhalten.

Ertrags- und Aufwandsarten			Ergebnis des Vorjahres	Fortgeschriebener Ansatz des Haushaltsjahres	Ist-Ergebnis des Haushaltsjahres	Vergleich Ansatz / Ist (Spalte 5 / Spalte 6)	übertragene Ermächtigungen
			2019 in EUR	2020 in EUR	2020 in EUR	2020 in EUR	2021 in EUR
1	2	3	4	5	6	7	8
52	13	+ Aufwendungen für Sach- und Dienstleistungen	0,00	100,00	0,00	-100,00	0,00
		5221000 Unterhaltung des sonstigen unbeweglichen Vermögens	0,00	100,00	0,00	-100,00	0,00
57	14	+ bilanzielle Abschreibungen	236,98	200,00	236,98	36,98	0,00
		5711000 Abschreibungen auf imm. Vermögensgegenstände und Sachanlagen	236,98	200,00	236,98	36,98	0,00
	18	= ordentliche Aufwendungen (= Zeilen 11 bis 16)	236,98	300,00	236,98	-63,02	0,00
	19	= Ergebnis der laufenden Verwaltungstätigkeit (= Zeilen 10 / 18)	-236,98	-300,00	-236,98	63,02	0,00
	23	= ordentliches Ergebnis (= Zeilen 19 und 22)	-236,98	-300,00	-236,98	63,02	0,00
	27	= Ergebnis vor Berücksichtigung der internen Leistungsbeziehungen (= Zeilen 23 und 26)	-236,98	-300,00	-236,98	63,02	0,00
	30	= Ergebnis (= Zeilen 27, 28, 29)	-236,98	-300,00	-236,98	63,02	0,00



Teilergebnisrechnung 2020

Gemeinde: 21 Winseldorf

Seite : 28

Datum: 18.05.2021

Uhrzeit: 08:53:15

Hauptproduktbereich	5	Gestaltung und Umwelt
Produktbereich	53	Ver- und Entsorgung
Produktgruppe	531	Elektrizitätsversorgung
Produkt	53101	Elektrizitätsversorgung

Produktbeschreibung	Produktverantwortliche/r
---------------------	--------------------------

Die Gemeinde räumt der Schleswig-Holstein Netz AG das Recht ein, alle öffentlichen Verkehrswegen (öffentliche Straßen, Wege und Plätze im Sinne des StrWG), die Eigentum der Gemeinde sind oder über die sie verfügen kann, für ihre Anlagen zur Versorgung von Letztverbrauchern im Gemeindegebiet mit elektrischer Energie zu nutzen. Als Gegenleistung führt die Schleswig-Holstein Netz AG für die von ihr an Letztverbraucher im Gemeindegebiet im Wege der Durchleitung ausgelieferten Strommengen eine Konzessionsabgabe nach den jeweiligen Höchstätzen der Konzessionsabgabenverordnung ab.

Frau Sindolar

Rechtliche Grundlage	Zuständiges Amt
----------------------	-----------------

Energielwirtschaftsgesetz (EnWG), Konzessionsabgabenverordnung (KAV),
Wegonutzungsvertrag zwischen der Gemeinde und der Schleswig-Holstein Netz AG vom 26.05.2011. Der Vertrag endet am 16.02.2030.

Amt für Finanzen

Ziele

Einwohner der Gemeinde an das Versorgungsnetz anzuschließen und mit elektrischer Energie zu versorgen.

Ertrags- und Aufwandsarten			Ergebnis des Vorjahres	Fortgeschriebener Ansatz des Haushaltsjahres	Ist-Ergebnis des Haushaltsjahres	Vergleich Ansatz / Ist (Spalte 5 / Spalte 6)	Übertragene Ermächtigungen
			2019 in EUR	2020 in EUR	2020 in EUR	2020 in EUR	2021 in EUR
1	2	3	4	5	6	7	8
45	7	+ sonstige ordentliche Erträge	7.515,34	7.000,00	8.108,81	1.108,81	-----
		4511000 Konzessionsabgaben	7.515,34	7.000,00	8.108,81	1.108,81	-----
	10	= ordentliche Erträge	7.515,34	7.000,00	8.108,81	1.108,81	-----
	19	= Ergebnis der laufenden Verwaltungstätigkeit (= Zeilen 10 / 18)	7.515,34	7.000,00	8.108,81	1.108,81	0,00
	23	= ordentliches Ergebnis (= Zeilen 19 und 22)	7.515,34	7.000,00	8.108,81	1.108,81	0,00
	27	= Ergebnis vor Berücksichtigung der internen Leistungsbeziehungen (= Zeilen 23 und 26)	7.515,34	7.000,00	8.108,81	1.108,81	0,00
	30	= Ergebnis (= Zeilen 27, 28, 29)	7.515,34	7.000,00	8.108,81	1.108,81	0,00



Teilergebnisrechnung 2020

Gemeinde: 21 Winseldorf

Seite : 29

Datum: 18.05.2021

Uhrzeit: 08:53:15

Hauptproduktbereich	5	Gestaltung und Umwelt
Produktbereich	53	Ver- und Entsorgung
Produktgruppe	532	Gasversorgung
Produkt	53201	Gasversorgung

Produktbeschreibung	Produktverantwortliche/r
---------------------	--------------------------

Die Gemeinde räumt der Schleswig-Holstein Netz AG das Recht ein, alle öffentlichen Verkehrswege (öffentliche Straßen, Wege und Plätze im Sinne des StrWG), die Eigentum der Gemeinde sind oder über die sie verfügen kann, für ihre Anlagen zur Versorgung von Letztverbrauchern im Gemeindegebiet mit Gas zu nutzen. Als Gegenleistung führt die Schleswig-Holstein Netz AG für die von ihr an Letztverbraucher im Gemeindegebiet im Wege der Durchleitung ausgelieferten Gasmengen eine Konzessionsabgabe nach den jeweiligen Höchstsätzen der Konzessionsabgabenverordnung ab.

Frau Sindlar

Rechtliche Grundlage	Zuständiges Amt
----------------------	-----------------

Energiewirtschaftsgesetz (EnWG), Konzessionsabgabenverordnung (KAV), Wegenutzungsvertrag zwischen der Gemeinde und der Schleswig-Holstein Netz AG vom 26.05.2011. Der Vertrag endet am 16.02.2030.

Amt für Finanzen

Ziele

Einwohner der Gemeinde an das Versorgungsnetz anzuschließen und mit Gas zu versorgen.

Ertrags- und Aufwandsarten			Ergebnis des Vorjahres	Fortgeschriebener Ansatz des Haushaltsjahres	Ist-Ergebnis des Haushaltsjahres	Vergleich Ansatz / Ist (Spalte 5 / Spalte 6)	Übertragene Ermächtigungen
			2019 in EUR	2020 in EUR	2020 in EUR	2020 in EUR	2021 in EUR
1	2	3	4	5	6	7	8
45	7	+ sonstige ordentliche Erträge	708,12	600,00	680,00	80,00	----
		4511000 Konzessionsabgaben	708,12	600,00	680,00	80,00	----
	10	= ordentliche Erträge	708,12	600,00	680,00	80,00	----
54	16	+ sonstige ordentliche Aufwendungen	0,00	0,00	106,48	106,48	0,00
		5457000 Erstellungen von Aufwendungen von Dritten aus lfd. Verw. Tätigkeit private Unternehmen	0,00	0,00	106,48	106,48	0,00
	18	= ordentliche Aufwendungen (= Zeilen 11 bis 16)	0,00	0,00	106,48	106,48	0,00
	19	= Ergebnis der laufenden Verwaltungstätigkeit (= Zeilen 10 / 18)	708,12	600,00	573,52	-26,48	0,00
	23	= ordentliches Ergebnis (= Zeilen 19 und 22)	708,12	600,00	573,52	-26,48	0,00
	27	= Ergebnis vor Berücksichtigung der internen Leistungsbeziehungen (= Zeilen 23 und 26)	708,12	600,00	573,52	-26,48	0,00
	30	= Ergebnis (= Zeilen 27, 28, 29)	708,12	600,00	573,52	-26,48	0,00



Teilergebnisrechnung 2020

Gemeinde: 21 Winseldorf

Seite : 30

Datum: 18.05.2021

Uhrzeit: 08:53:15

Hauptproduktbereich	5	Gestaltung und Umwelt
Produktbereich	53	Ver- und Entsorgung
Produktgruppe	538	Abwasserbeseitigung
Produkt	53801	Schmutzwasserbeseitigung

Produktbeschreibung	Produktverantwortliche/r
Die Gemeinden sind gemäß § 31 des Landeswassergesetzes (LWG) im Rahmen der Selbstverwaltung zur Abwasserbeseitigung verpflichtet.	Herr Klabundo, Frau Bandmir
Rechtliche Grundlage	Zuständiges Amt
LWG, Kommunalabgabengesetz (KAG), Abwasseranlagensatzung der Gemeinde	Bauamt / Amt für Finanzen
Bekdorf	
Ziele	
Beseitigung des in der Gemeinde anfallenden Abwassers (Oberflächenwassers).	

Ertrags- und Aufwandsarten			Ergebnis des Vorjahres	Fortgeschriebener Ansatz des Haushaltsjahres	Ist-Ergebnis des Haushaltsjahres	Vergleich Ansatz / Ist (Spalte 5 / Spalte 6)	übertragene Ermächtigungen
			2019 in EUR	2020 in EUR	2020 in EUR	2020 in EUR	2021 in EUR
1	2	3	4	5	6	7	8
43	4	+ öffentlich-rechtliche Leistungsentgelte	44.797,76	44.500,00	59.069,66	14.569,66	-----
		4321000 Benutzungsgebühren und ähnliche Entgelte	44.797,76	44.500,00	44.552,56	52,56	-----
		4381000 Erträge aus der Auflösung von Sonderposten für den Gebührengleich	0,00	0,00	14.517,10	14.517,10	-----
448	6	+ Kostenerstattungen und Kostenumlagen	20,51	5.300,00	11.635,44	6.335,44	-----
		4482000 Erträge aus Kostenerstattungen, Kostenumlagen Gemeinden (GV)	0,00	5.300,00	11.570,15	6.270,15	-----
		4488000 Erträge aus Kostenerstattungen, Kostenumlagen übrige Bereiche	20,51	0,00	65,29	65,29	-----
	10	= ordentliche Erträge	44.818,27	49.800,00	70.705,10	20.905,10	-----
50	11	Personalaufwendungen	192,10	300,00	192,40	-107,60	0,00
		5012000 Arbeitnehmerinnen und Arbeitnehmer	191,82	200,00	191,82	-8,18	0,00
		5032000 Beiträge zur gesetzlichen Sozialversicherung für ArbeitnehmerInnen	0,28	100,00	0,58	-99,42	0,00
52	13	+ Aufwendungen für Sach- und Dienstleistungen	5.251,98	32.200,00	29.343,57	-2.856,43	0,00
		5221000 Unterhaltung des sonstigen unbeweglichen Vermögens	1.356,84	25.300,00	25.301,03	1,03	0,00
		5241000 Bewirtschaftung der Grundstücke, baulichen Anlagen u.s.w.	2.493,08	2.600,00	2.496,09	-103,91	0,00
		5241020 Stromkosten	1.402,06	1.800,00	1.546,45	-253,55	0,00
		5241040 Klärschlamm Entsorgung	0,00	2.500,00	0,00	-2.500,00	0,00
57	14	+ bilanzielle Abschreibungen	16.379,84	16.300,00	16.379,84	79,84	0,00
		5711000 Abschreibungen auf imm. Vermögensgegenstände und Sachanlagen	16.379,84	16.300,00	16.379,84	79,84	0,00
53	15	+ Transferaufwendungen	76,80	100,00	80,00	-20,00	0,00
		5313000 Zuweisungen und Zuschüsse für lfd. Zwecke Zweckverbände	76,80	100,00	80,00	-20,00	0,00
54	16	+ sonstige ordentliche Aufwendungen	21.355,11	16.300,00	13.414,22	-2.885,78	0,00
		5431000 Geschäftsaufwendungen	155,76	200,00	154,09	-15,91	0,00
		5431010 Gerichts- und ähnliche Kosten	0,00	2.000,00	322,09	-1.677,91	0,00
		5441000 Steuern, Versicherungen, Schadensfälle	3.006,36	4.000,00	3.292,68	-707,32	0,00
		5452000 Erstattungen von Aufwendungen von Dritten aus lfd. Verw. Tätigkeit Gemeinden (GV)	2.745,36	3.200,00	2.745,36	-454,64	0,00



Teilergebnisrechnung 2020

Gemeinde: 21 Winseldorf

Hauptproduktbereich 5 Gestaltung und Umwelt
 Produktbereich 53 Ver- und Entsorgung
 Produktgruppe 538 Abwasserbeseitigung
 Produkt 53801 Schmutzwasserbeseitigung

Ertrags- und Aufwandsarten			Ergebnis des Vorjahres	Fortgeschriebener Ansatz des Haushaltsjahres	Ist-Ergebnis des Haushaltsjahres	Vergleich Ansatz / Ist (Spalte 5 / Spalte 6)	Übertragene Ermächtigungen
			2019	2020	2020	2020	2021
			in EUR	in EUR	in EUR	in EUR	in EUR
1	2	3	4	5	6	7	8
		5491000 Aufwendungen aus der Zuführung von Rückstellungen für später entstehende Kosten	6.900,00	6.900,00	6.900,00	0,00	0,00
		5498000 Aufwendungen aus der Zuführung zu Sonderposten	8.547,63	0,00	0,00	0,00	0,00
	18	= ordentliche Aufwendungen (= Zeilen 11 bis 16)	43.255,83	65.200,00	59.410,03	-5.789,97	0,00
	19	= Ergebnis der laufenden Verwaltungstätigkeit (= Zeilen 10 / 18)	1.562,44	-15.400,00	11.295,07	26.695,07	0,00
	23	= ordentliches Ergebnis (= Zeilen 19 und 22)	1.562,44	-15.400,00	11.295,07	26.695,07	0,00
	27	= Ergebnis vor Berücksichtigung der internen Leistungsbeziehungen (= Zeilen 23 und 26)	1.562,44	-15.400,00	11.295,07	26.695,07	0,00
	30	= Ergebnis (= Zeilen 27, 28, 29)	1.562,44	-15.400,00	11.295,07	26.695,07	0,00



Teilergebnisrechnung 2020

Gemeinde: 21 Winseldorf

Seite : 32

Datum: 18.05.2021

Uhrzeit: 08:53:15

Hauptproduktbereich	5	Gestaltung und Umwelt
Produktbereich	53	Ver- und Entsorgung
Produktgruppe	538	Abwasserbeseitigung
Produkt	53802	Oberflächenwasserbeseitigung

Produktbeschreibung	Produktverantwortliche/r
Die Gemeinden sind gemäß § 31 des Landeswassergesetzes (LWG) im Rahmen der Selbstverwaltung zur Abwasserbeseitigung verpflichtet.	Herr Adam, Herr Klambunde

Rechtliche Grundlage	Zuständiges Amt
LWG, Kommunalabgabengesetz (KAG)	Bauamt

Ziele
Beseitigung des in der Gemeinde anfallenden Oberflächenwassers

Ertrags- und Aufwandsarten			Ergebnis des Vorjahres	Fortgeschriebener Ansatz des Haushaltsjahres	Ist-Ergebnis des Haushaltsjahres	Vergleich Ansatz / Ist (Spalte 5 / Spalte 6)	Übertragene Ermächtigungen
			2019 in EUR	2020 in EUR	2020 in EUR	2020 in EUR	2021 in EUR
1	2	3	4	5	6	7	8
41	2	+ Zuwendungen und allgemeine Umlagen 4162000 Erträge aus der Auflösung von Sonderposten aus Zuweisungen	115,89 115,89	100,00 100,00	115,89 115,89	15,89 15,89	----- -----
43	4	+ öffentlich-rechtliche Leistungsentgelte 4371000 Erträge aus der Auflösung von Sonderposten für Beiträge	558,64 558,64	500,00 500,00	558,64 558,64	58,64 58,64	----- -----
	10	= ordentliche Erträge	674,53	600,00	674,53	74,53	-----
52	13	+ Aufwendungen für Sach- und Dienstleistungen 5221000 Unterhaltung des sonstigen unbeweglichen Vermögens	782,43 782,43	23.500,00 23.500,00	727,85 727,85	-22.772,35 -22.772,35	0,00 0,00
57	14	+ bilanzielle Abschreibungen 5711000 Abschreibungen auf imm. Vermögensgegenstände und Sachanlagen	9.047,97 9.047,97	9.000,00 9.000,00	9.047,97 9.047,97	47,97 47,97	0,00 0,00
53	15	+ Transferaufwendungen 5313000 Zuweisungen und Zuschüsse für lfd. Zwecke Zweckverbände	173,50 173,50	200,00 200,00	184,00 184,00	-16,00 -16,00	0,00 0,00
54	16	+ sonstige ordentliche Aufwendungen 5431010 Gerichts- und ähnliche Kosten	0,00 0,00	2.000,00 2.000,00	644,19 644,19	-1.355,81 -1.355,81	0,00 0,00
	18	= ordentliche Aufwendungen (= Zeilen 11 bis 16)	10.003,90	34.700,00	10.603,61	-24.096,19	0,00
	19	= Ergebnis der laufenden Verwaltungstätigkeit (= Zeilen 10 / 18)	-9.329,37	-34.100,00	-9.929,28	24.170,72	0,00
	23	= ordentliches Ergebnis (= Zeilen 19 und 22)	-9.329,37	-34.100,00	-9.929,28	24.170,72	0,00
	27	= Ergebnis vor Berücksichtigung der internen Leistungsbeziehungen (= Zeilen 23 und 26)	-9.329,37	-34.100,00	-9.929,28	24.170,72	0,00
	30	= Ergebnis (= Zeilen 27, 28, 29)	-9.329,37	-34.100,00	-9.929,28	24.170,72	0,00



Teilergebnisrechnung 2020

Gemeinde: 21 Winseldorf

Seite : 33

Datum: 18.05.2021

Uhrzeit: 08:53:15

Hauptproduktbereich	5	Gestaltung und Umwelt
Produktbereich	54	Verkehrsrflächen und -anlagen, ÖPNV
Produktgruppe	541	Gemeindestraßen
Produkt	54101	Gemeindestraßen

Produktbeschreibung	Produktverantwortliche/r
Unterhaltung von Straßen und Wegen; Winterdienst; Unterhaltung und Bewirtschaftung der Straßenbeleuchtung	Frau Sindelar

Rechtliche Grundlage	Zuständiges Amt
Gemeindeordnung, Straßen- und Wegegesetz, Beschlüsse der Gemeindevertretung	Amt für Finanzen

Ziele
 Werterhaltende Unterhaltung der Straßen, Optimierung der Bewirtschaftung der Straßen

Ertrags- und Aufwandsarten			Ergebnis des Vorjahres	Fortgeschriebener Ansatz des Haushaltsjahres	Ist-Ergebnis des Haushaltsjahres	Vergleich Ansatz / Ist (Spalte 5 / Spalte 6)	übertragene Ermächtigungen
			2019 in EUR	2020 in EUR	2020 in EUR	2020 in EUR	2021 in EUR
1	2	3	4	5	6	7	8
43	4	+ öffentlich-rechtliche Leistungsentgelte 4371000 Erträge aus der Auflösung von Sonderposten für Beiträge	7.288,60 7.288,60	7.000,00 7.000,00	7.097,59 7.097,59	97,59 97,59	-----
448	5	+ Kostenerstellungen und Kostenumlagen 4488000 Erträge aus Kostenerstellungen, Kostenumlagen übrige Bereiche	121,77 121,77	0,00 0,00	153,67 153,67	153,67 153,67	-----
	10	= ordentliche Erträge	7.410,37	7.000,00	7.251,26	251,26	-----
50	11	Personalaufwendungen 5012000 Arbeitnehmerinnen und Arbeitnehmer 5032000 Beiträge zur gesetzlichen Sozialversicherung für Arbeitnehmer/Innen	2.256,53 1.780,00 496,53	2.700,00 2.000,00 700,00	2.462,28 1.920,00 542,28	-237,77 -80,00 -157,72	0,00 0,00 0,00
52	13	+ Aufwendungen für Sach- und Dienstleistungen 5221000 Unterhaltung des sonstigen unbeweglichen Vermögens 5241000 Bewirtschaftung der Grundstücke, baulichen Anlagen u.s.w. 5241020 Stromkosten 5251000 Haltung von Fahrzeugen 5261000 Dienst- und Schutzkleidung, persönliche Ausrüstungsgegenstände 5271000 Besondere Verwaltungs- und Betriebsaufwendungen	12.426,72 5.461,69 811,58 5.526,77 572,78 0,00 52,90	44.300,00 35.000,00 2.000,00 4.500,00 2.000,00 200,00 600,00	6.982,33 645,06 260,61 4.356,00 1.651,06 0,00 69,60	-37.317,67 -34.354,94 -1.739,39 -144,00 -348,94 -200,00 -530,40	0,00 0,00 0,00 0,00 0,00 0,00 0,00
57	14	+ bilanzielle Abschreibungen 5711000 Abschreibungen auf imm. Vermögensgegenstände und Sachanlagen 5741000 Abschreibungen auf geleistete Zuwendungen (aktive Rechnungsabgrenzung)	13.132,70 13.009,12 123,58	12.500,00 12.400,00 100,00	12.618,03 12.694,45 123,58	318,03 294,45 23,58	0,00 0,00 0,00
54	16	+ sonstige ordentliche Aufwendungen 5452000 Erstattungen von Aufwendungen von Dritten aus lkt. Verw. Tätigkeit Gemeinden (GV)	0,00 0,00	3.000,00 3.000,00	5.715,00 5.715,00	2.715,00 2.715,00	0,00 0,00
	18	= ordentliche Aufwendungen (= Zeilen 11 bis 16)	27.814,95	62.500,00	27.977,64	-34.522,36	0,00
	19	= Ergebnis der laufenden Verwaltungstätigkeit (= Zeilen 10 / 18)	-20.404,58	-55.500,00	-20.726,38	34.773,62	0,00
	23	= ordentliches Ergebnis (= Zeilen 19 und 22)	-20.404,58	-55.500,00	-20.726,38	34.773,62	0,00



Teilergebnisrechnung 2020

Gemeinde: 21 Winseldorf

Seite: 34

Datum: 18.05.2021

Uhrzeit: 08:53:15

Hauptproduktbereich	5	Gestaltung und Umwelt
Produktbereich	54	Verkehrsflächen und -anlagen, ÖPNV
Produktgruppe	541	Gemeindestraßen
Produkt	54101	Gemeindestraßen

Ertrags- und Aufwandsarten			Ergebnis des Vorjahres	Fortge- schriebener Ansatz des Haushalts- jahres	Ist- Ergebnis des Haushalts- jahres	Vergleich Ansatz / Ist (Spalte 5 / Spalte 6)	übertragene Ermächti- gungen
			2019	2020	2020	2020	2021
1	2	3	4	5	6	7	8
			in EUR	in EUR	in EUR	in EUR	in EUR
	27	= Ergebnis vor Berücksichtigung der internen Leistungsbeziehungen (= Zeilen 23 und 26)	-20.404,58	-55.500,00	-20.726,38	34.773,62	0,00
	30	= Ergebnis (= Zeilen 27, 28, 29)	-20.404,58	-55.500,00	-20.726,38	34.773,62	0,00



Teilergebnisrechnung 2020

Gemeinde: 21 Wineldorf

Seite : 35

Datum: 18.05.2021

Uhrzeit: 08:53:15

Hauptproduktbereich	5	Gestaltung und Umwelt
Produktbereich	54	Verkehrsflächen und -anlagen, ÖPNV
Produktgruppe	541	Gemeindestraßen
Produkt	54102	Wegeunterhaltungsverband

Produktbeschreibung	Produktverantwortliche/r
---------------------	--------------------------

Die Gemeinde ist Mitglied im Zweckverband "Wegeunterhaltungsverband Steinburg". Der Verband hat gem. § 3 der Verbandssatzung die Aufgabe, die Decken der öffentlich gewidmeten Straßen (Straßen, Wege und Plätze) seiner Mitglieder zu unterhalten und zu erneuern, soweit kein Deckenschaden vorliegt, der gemäß § 8 von den Unterhaltsleistungen auszuschließen ist.

Zur Deckung seines Finanzbedarfs erhebt der Zweckverband von seinen Mitgliedern eine Umlage, soweit seine sonstigen Einnahmen nicht ausreichen.

Frau Sindelar

Rechtliche Grundlage	Zuständiges Amt
----------------------	-----------------

Satzung des Zweckverbandes "Wegeunterhaltungsverband Steinburg"

Amt für Finanzen

Ziele

siehe Produktbeschreibung

Ertrags- und Aufwandsarten			Ergebnis des Vorjahres	Fortgeschriebener Ansatz des Haushaltsjahres	Ist-Ergebnis des Haushaltsjahres	Vergleich Ansatz / Ist (Spalte 5 / Spalte 6)	übertragene Ermächtigungen
			2019 in EUR	2020 in EUR	2020 in EUR	2020 in EUR	2021 in EUR
1	2	3	4	5	6	7	8
41	2	+ Zuwendungen und allgemeine Umlagen 4142000 Zuweisungen und Zuschüsse für lfd. Zwecke Gemeinden (GV)	1.170,00 1.170,00	1.000,00 1.000,00	1.403,99 1.403,99	403,99 -403,99	----- -----
	10	= ordentliche Erträge	1.170,00	1.000,00	1.403,99	403,99	-----
53	15	+ Transferaufwendungen 5313000 Zuweisungen und Zuschüsse für lfd. Zwecke Zweckverbände	10.164,23 10.164,23	12.300,00 12.300,00	12.291,49 12.291,49	-8,51 -8,51	0,00 0,00
	18	= ordentliche Aufwendungen (= Zeilen 11 bis 16)	10.164,23	12.300,00	12.291,49	-8,51	0,00
	19	= Ergebnis der laufenden Verwaltungstätigkeit (= Zeilen 10 / 18)	-8.994,23	-11.300,00	-10.887,50	412,50	0,00
	23	= ordentliches Ergebnis (= Zeilen 19 und 22)	-8.994,23	-11.300,00	-10.887,50	412,50	0,00
	27	= Ergebnis vor Berücksichtigung der internen Leistungsbeziehungen (= Zeilen 23 und 26)	-8.994,23	-11.300,00	-10.887,50	412,50	0,00
	30	= Ergebnis (= Zeilen 27, 28, 29)	-8.994,23	-11.300,00	-10.887,50	412,50	0,00



Teilergebnisrechnung 2020

Gemeinde: 21 Winseldorf

Seite : 36

Datum: 18.05.2021

Uhrzeit: 08:53:15

Hauptproduktbereich	5	Gestaltung und Umwelt
Produktbereich	54	Verkehrsflächen und -anlagen, ÖPNV
Produktgruppe	547	ÖPNV
Produkt	54701	ÖPNV

Produktbeschreibung	Produktverantwortliche/r
Als Mitglied des Zweckverbandes ÖPNV Steinburg hat die Gemeinde im Rahmen einer Umlage zum Finanzbedarf des Zweckverbandes beizutragen.	Frau Sindelar

Rechtliche Grundlage	Zuständiges Amt
Verbandsatzung	Amt für Finanzen

Ziele
Der Zweckverband hat die Aufgabe, den öffentlichen Personennahverkehr (ÖPNV) aufrechtzuerhalten und fortzuentwickeln.

Ertrags- und Aufwandsarten			Ergebnis des Vorjahres	Fortgeschriebener Ansatz des Haushaltsjahres	Ist-Ergebnis des Haushaltsjahres	Vergleich Ansatz / Ist (Spalte 5 / Spalte 6)	übertragene Ermächtigungen
			2019 in EUR	2020 in EUR	2020 in EUR	2020 in EUR	2021 in EUR
1	2	3	4	5	6	7	8
53	15	+ Transferaufwendungen 5313000 Zuweisungen und Zuschüsse für lif. Zwecke Zweckverbände	1.499,05	4.200,00	2.734,42	-1.465,58	0,00
			1.499,05	4.200,00	2.734,42	-1.465,58	0,00
	18	= ordentliche Aufwendungen (= Zeilen 11 bis 16)	1.499,05	4.200,00	2.734,42	-1.465,58	0,00
	19	= Ergebnis der laufenden Verwaltungstätigkeit (= Zeilen 10 / 18)	-1.499,05	-4.200,00	-2.734,42	1.465,58	0,00
	23	= ordentliches Ergebnis (= Zeilen 19 und 22)	-1.499,05	-4.200,00	-2.734,42	1.465,58	0,00
	27	= Ergebnis vor Berücksichtigung der internen Leistungsbeziehungen (= Zeilen 23 und 26)	-1.499,05	-4.200,00	-2.734,42	1.465,58	0,00
	30	= Ergebnis (= Zeilen 27, 28, 29)	-1.499,05	-4.200,00	-2.734,42	1.465,58	0,00



Teilergebnisrechnung 2020

Gemeinde: 21 Wineldorf

Seite : 37

Datum: 18.05.2021

Uhrzeit: 08:53:15

Hauptproduktbereich	5	Gestaltung und Umwelt
Produktbereich	55	Natur- und Landschaftspflege
Produktgruppe	551	Öffentliches Grün/Landschaftsbau
Produkt	55101	Park- und Gartenanlagen (u.a. Spielplätze)

Produktbeschreibung	Produktverantwortliche/r
Unterhaltung des Spielplatzes	Frau Sindelar
Rechtliche Grundlage	Zuständiges Amt
Freiwillige Leistung	Amt für Finanzen
Ziele	

Attraktive Gestaltung von Spiel- und Freizeiträumen für Kinder.

Ertrags- und Aufwandsarten			Ergebnis des Vorjahres	Fortgeschriebener Ansatz des Haushaltsjahres	Ist-Ergebnis des Haushaltsjahres	Vergleich Ansatz / Ist (Spalte 5 / Spalte 6)	übertragene Ermächtigungen
			2019 in EUR	2020 in EUR	2020 in EUR	2020 in EUR	2021 in EUR
1	2	3	4	5	6	7	8
41	2	+ Zuwendungen und allgemeine Umlagen	3.365,00	0,00	0,00	0,00	-----
		4147000 Zuweisungen und Zuschüsse für lfd. Zwecke private Unternehmen	3.365,00	0,00	0,00	0,00	-----
	10	= ordentliche Erträge	3.365,00	0,00	0,00	0,00	-----
52	13	+ Aufwendungen für Sach- und Dienstleistungen	2.510,16	500,00	269,08	-230,92	0,00
		5211000 Unterhaltung der Grundstücke und baulichen Anlagen	2.510,16	500,00	269,08	-230,92	0,00
57	14	+ bilanzielle Abschreibungen	64,95	0,00	77,94	77,94	0,00
		5711000 Abschreibungen auf imm. Vermögensgegenstände und Sachanlagen	64,95	0,00	77,94	77,94	0,00
	18	= ordentliche Aufwendungen (= Zeilen 11 bis 16)	2.575,11	500,00	347,02	-152,98	0,00
	19	= Ergebnis der laufenden Verwaltungstätigkeit (= Zeilen 10 / 18)	789,89	-500,00	-347,02	152,98	0,00
	23	= ordentliches Ergebnis (= Zeilen 19 und 22)	789,89	-500,00	-347,02	152,98	0,00
	27	= Ergebnis vor Berücksichtigung der internen Leistungsbeziehungen (= Zeilen 23 und 26)	789,89	-500,00	-347,02	152,98	0,00
	30	= Ergebnis (= Zeilen 27, 28, 29)	789,89	-500,00	-347,02	152,98	0,00



Teilergebnisrechnung 2020

Gemeinde: 21 Winseldorf

Seite : 38

Datum: 18.05.2021

Uhrzeit: 08:53:15

Hauptproduktbereich	5	Gestaltung und Umwelt
Produktbereich	55	Natur- und Landschaftspflege
Produktgruppe	552	Öffentliche Gewässer/Wasserbauliche Anlagen
Produkt	55201	Öffentliche Gewässer

Produktbeschreibung	Produktverantwortliche/r
---------------------	--------------------------

Die Gemeinde hat (als Verbandsmitglied) an die Wasserverbände Beiträge für die Gewässerunterhaltung, die Gewässernaturierung und für den Schöpfwerksbetrieb zu entrichten,	Frau Sindelar
--	---------------

Rechtliche Grundlage	Zuständiges Amt
----------------------	-----------------

Verbandssatzungen	Amt für Finanzen
-------------------	------------------

Ziele

Sicherstellung eines ordnungsgemäßen Wasserabflusses im Gemeindegebiet über die öffentlichen Gewässer.
--

Ertrags- und Aufwandsarten			Ergebnis des Vorjahres	Fortgeschriebener Ansatz des Haushaltsjahres	Ist-Ergebnis des Haushaltsjahres	Vergleich Ansatz / Ist (Spalte 5 / Spalte 6)	übertragene Ermächtigungen
			2019	2020	2020	2020	2021
			in EUR	in EUR	in EUR	in EUR	in EUR
1	2	3	4	5	6	7	8
53	15	+ Transferaufwendungen	987,11	1.100,00	967,13	-132,87	0,00
		5313000 Zuweisungen und Zuschüsse für lfd. Zwecke Zweckverbände	987,11	1.100,00	967,13	-132,87	0,00
	18	= ordentliche Aufwendungen (= Zeilen 11 bis 16)	987,11	1.100,00	967,13	-132,87	0,00
	19	= Ergebnis der laufenden Verwaltungstätigkeit (= Zeilen 10 / 18)	-987,11	-1.100,00	-967,13	132,87	0,00
	23	= ordentliches Ergebnis (= Zeilen 19 und 22)	-987,11	-1.100,00	-967,13	132,87	0,00
	27	= Ergebnis vor Berücksichtigung der Internen Leistungsbeziehungen (= Zeilen 23 und 26)	-987,11	-1.100,00	-967,13	132,87	0,00
	30	= Ergebnis (= Zeilen 27, 28, 29)	-987,11	-1.100,00	-967,13	132,87	0,00



Teilergebnisrechnung 2020

Gemeinde: 21 Winseldorf

Seite : 39

Datum: 18.05.2021

Uhrzeit: 08:53:15

Hauptproduktbereich	5	Gestaltung und Umwelt
Produktbereich	55	Natur- und Landschaftspflege
Produktgruppe	553	Friedhofs- und Bestattungswesen
Produkt	55301	Friedhofs- und Bestattungswesen

Produktbeschreibung	Produktverantwortliche/r
Erstattung der Abschreibungen für die Friedhofshalle an die finanziell Beteiligten. Gemeindeanteil an dem Finanzanteil des Amtes Hohenlockstedt.	Frau Sindolar

Rechtliche Grundlage	Zuständiges Amt
Öffentlich-rechtlicher Vertrag zur Neuordnung der Trägerschaft sowie der Eigentumsverhältnisse an der Friedhofshalle in Hohenlockstedt vom 27.12.2007	Amt für Finanzen

Ertrags- und Aufwandsarten			Ergebnis des Vorjahres	Fortgeschriebener Ansatz des Haushaltsjahres	Ist-Ergebnis des Haushaltsjahres	Vergleich Ansatz / Ist (Spalte 5 / Spalte 6)	übertragene Ermächtigungen
			2019 in EUR	2020 in EUR	2020 in EUR	2020 in EUR	2021 in EUR
1	2	3	4	5	6	7	8
448	6	+ Kostenerstattungen und Kostenumlagen <i>4482000 Erträge aus Kostenerstattungen, Kostenumlagen Gemeinden (GV)</i>	180,94	0,00	22,76	22,76	-----
	10	= ordentliche Erträge	180,94	0,00	22,76	22,76	-----
	19	= Ergebnis der laufenden Verwaltungstätigkeit (= Zeilen 10 / 18)	180,94	0,00	22,76	22,76	0,00
	23	= ordentliches Ergebnis (= Zeilen 19 und 22)	180,94	0,00	22,76	22,76	0,00
	27	= Ergebnis vor Berücksichtigung der internen Leistungsbeziehungen (= Zeilen 23 und 26)	180,94	0,00	22,76	22,76	0,00
	30	= Ergebnis (= Zeilen 27, 28, 29)	180,94	0,00	22,76	22,76	0,00



Teilergebnisrechnung 2020

Gemeinde: 21 Wineldorf

Seite : 40

Datum: 18.05.2021

Uhrzeit: 08:53:15

Hauptproduktbereich	5	Gestaltung und Umwelt
Produktbereich	55	Natur- und Landschaftspflege
Produktgruppe	555	Land- und Forstwirtschaft
Produkt	55501	Land- und Forstwirtschaft

Produktbeschreibung	Produktverantwortliche/r
Unterhaltung der Feldwege, Landwirtschafts- und Wirtschaftswege	Frau Sindelar

Rechtliche Grundlage	Zuständiges Amt
Gemeindeordnung, Straßen- und Wegegesetz, Beschlüsse der Gemeindevertretung	Amt für Finanzen

Ziele
 Unterhaltung und Instandsetzung von Wirtschaftswegen, die überwiegend der Land- und Forstwirtschaft dienen.

Ertrags- und Aufwandsarten			Ergebnis des Vorjahres	Fortgeschriebener Ansatz des Haushaltsjahres	Ist-Ergebnis des Haushaltsjahres	Vergleich Ansatz / Ist (Spalte 5 / Spalte 6)	Übertragene Ermächtigungen
			2019 in EUR	2020 in EUR	2020 in EUR	2020 in EUR	2021 in EUR
1	2	3	4	5	6	7	8
52	13	+ Aufwendungen für Sach- und Dienstleistungen	1.128,00	5.000,00	215,87	-4.784,13	0,00
		5221000 Unterhaltung des sonstigen unbeweglichen Vermögens	1.128,00	5.000,00	215,87	-4.784,13	0,00
54	16	+ sonstige ordentliche Aufwendungen	161,18	200,00	161,18	-38,82	0,00
		5429010 Mitgliedsbeiträge	161,18	200,00	161,18	-38,82	0,00
	18	= ordentliche Aufwendungen (= Zeilen 11 bis 16)	1.289,18	5.200,00	377,05	-4.822,95	0,00
	19	= Ergebnis der laufenden Verwaltungstätigkeit (= Zeilen 10 / 18)	-1.289,18	-5.200,00	-377,05	4.822,95	0,00
	23	= ordentliches Ergebnis (= Zeilen 19 und 22)	-1.289,18	-5.200,00	-377,05	4.822,95	0,00
	27	= Ergebnis vor Berücksichtigung der Internen Leistungsbeziehungen (= Zeilen 23 und 26)	-1.289,18	-5.200,00	-377,05	4.822,95	0,00
	30	= Ergebnis (= Zeilen 27, 28, 29)	-1.289,18	-5.200,00	-377,05	4.822,95	0,00



Teilergebnisrechnung 2020

Gemeinde: 21 Winseldorf

Seite : 41

Datum: 18.05.2021

Uhrzeit: 08:53:15

Hauptproduktbereich	6	Zentrale Finanzleistungen
Produktbereich	61	Allgemeine Finanzwirtschaft
Produktgruppe	611	Steuern, allgemeine Zuweisungen, allgemeine Umlagen
Produkt	61101	Steuern, allgemeine Zuweisungen, allgemeine Umlagen

Produktbeschreibung	Produktverantwortliche/r
---------------------	--------------------------

Festsetzung der Realsteuern auf Grundlage von Massbescheiden des Finanzamtes und der Hundesteuer auf Grundlage der Hundesteuersatzung der Gemeinde. Ermittlung und Abwicklung der Umlagen und Zuweisungen im Rahmen des kommunalen Finanzausgleichs.

Rechtliche Grundlage	Zuständiges Amt
----------------------	-----------------

Gemeindeordnung (GO), Finanzausgleichsgesetz (FAG), Abgabenordnung (AO), Einkommensteuergesetz (EStG), Grundsteuergesetz (GrStG), Gewerbesteuergesetz (GewStG)

Ziele

Sicherstellung der finanziellen Leistungsfähigkeit der Gemeinde.

Ertrags- und Aufwandsarten			Ergebnis des Vorjahres	Fortgeschriebener Ansatz des Haushaltsjahres	Ist-Ergebnis des Haushaltsjahres	Vergleich Ansatz / Ist (Spalte 5 / Spalte 6)	übertragene Ermächtigungen
			2019	2020	2020	2020	2021
			in EUR	in EUR	in EUR	in EUR	in EUR
1	2	3	4	5	6	7	8
40	1	Steuern und ähnliche Abgaben	262.982,28	250.000,00	244.249,99	-5.750,01	----
		4011000 Grundsteuer A	9.501,53	9.500,00	9.263,22	-236,78	----
		4012000 Grundsteuer B	38.025,68	39.000,00	39.562,78	562,78	----
		4013000 Gewerbesteuer	33.775,74	20.000,00	19.336,49	-663,57	----
		4021000 Gemeindeanteil an der Einkommensteuer	163.330,00	161.900,00	156.781,00	-5.119,00	----
		4022000 Gemeindeanteil an der Umsatzsteuer	936,00	800,00	1.015,00	215,00	----
		4032000 Hundesteuer	3.133,33	3.100,00	2.547,50	-552,50	----
		4051000 Leistungen nach dem Familienleistungsausgleich	14.280,00	15.700,00	15.744,00	44,00	----
41	2	+ Zuwendungen und allgemeine Umlagen	109.702,63	122.300,00	139.382,61	17.082,61	----
		4111000 Schlüsselzuweisungen	108.672,00	122.300,00	122.340,00	40,00	----
		4131000 Allgemeine Zuweisungen Land	1.030,63	0,00	17.042,61	17.042,61	----
45	7	+ sonstige ordentliche Erträge	0,00	0,00	0,00	0,00	----
		4565000 Verzinsung von Steuermachforderungen und Steuererstattungen	0,00	0,00	0,00	0,00	----
	10	= ordentliche Erträge	372.684,91	372.300,00	383.632,60	11.332,60	----
57	14	+ bilanzielle Abschreibungen	476,74	0,00	0,03	0,03	0,00
		5731271 Abschreibungen auf Forderungen aus Grundsteuer B	0,07	0,00	0,00	0,00	0,00
		5731276 Abschreibungen auf Forderungen aus Hundesteuer	476,67	0,00	0,03	0,03	0,00
53	15	+ Transferaufwendungen	190.116,88	199.700,00	199.685,26	-14,74	0,00
		5341000 Gewerbesteuerumlage	6.093,00	2.000,00	1.986,00	-14,00	0,00
		5372100 Kreisumlage	122.682,88	125.600,00	125.643,26	43,26	0,00
		5372200 Amtsumlage	61.341,00	72.100,00	72.056,00	-44,00	0,00
	18	= ordentliche Aufwendungen (= Zeilen 11 bis 16)	190.593,62	199.700,00	199.685,29	-14,71	0,00
	19	= Ergebnis der laufenden Verwaltungstätigkeit (= Zeilen 10 / 18)	182.091,29	172.600,00	183.947,31	11.347,31	0,00
55	21	- Zinsen und sonstige Finanzaufwendungen	46,00	100,00	0,00	-100,00	0,00
		5592000 Verzinsung von Steuermachforderungen	46,00	100,00	0,00	-100,00	0,00
	22	= Finanzergebnis (= Zeilen 20 und 21)	-46,00	-100,00	0,00	100,00	0,00



Teilergebnisrechnung 2020

Gemeinde: 21 Winseldorf

Seite: 42

Datum: 18.05.2021

Uhrzeit: 08:53:15

Hauptproduktbereich	6	Zentrale Finanzleistungen
Produktbereich	61	Allgemeine Finanzwirtschaft
Produktgruppe	611	Steuern, allgemeine Zuweisungen, allgemeine Umlagen
Produkt	61101	Steuern, allgemeine Zuweisungen, allgemeine Umlagen

Ertrags- und Aufwandsarten			Ergebnis des Vorjahres	Fortgeschriebener Ansatz des Haushaltsjahres	Ist-Ergebnis des Haushaltsjahres	Vergleich Ansatz / Ist (Spalte 5 / Spalte 6)	Übertragene Ermächtigungen
			2019	2020	2020	2020	2021
			In EUR	In EUR	In EUR	In EUR	In EUR
1	2	3	4	5	6	7	8
	23	= ordentliches Ergebnis (= Zeilen 19 und 22)	182.045,29	172.500,00	183.947,31	11.447,31	0,00
	27	= Ergebnis vor Berücksichtigung der internen Leistungsbeziehungen (= Zeilen 23 und 26)	182.045,29	172.500,00	183.947,31	11.447,31	0,00
	30	= Ergebnis (= Zeilen 27, 28, 29)	182.045,29	172.500,00	183.947,31	11.447,31	0,00



Teilergebnisrechnung 2020

Gemeinde: 21 Winseldorf

Seite : 43

Datum: 18.05.2021

Uhrzeit: 08:53:15

Hauptproduktbereich	6	Zentrale Finanzleistungen
Produktbereich	61	Allgemeine Finanzwirtschaft
Produktgruppe	612	Sonstige allgemeine Finanzwirtschaft
Produkt	61201	Sonstige allgemeine Finanzwirtschaft

Produktbeschreibung	Produktverantwortliche/r
Verwaltung der Darlehen und der liquiden Mittel der Gemeinde.	Herr Sießenbüttel
Rechtliche Grundlage	Zuständiges Amt
Gemeindeordnung (GO), Gemeindehaushaltsverordnung (GemHVO-Doppik)	Amt für Finanzen
Ziele	
Sichere und ertragreiche (wirtschaftliche) Anlage der liquiden Mittel, günstige Konditionen für Sollzinsen	

Ertrags- und Aufwandsarten			Ergebnis des Vorjahres	Fortgeschriebener Ansatz des Haushaltsjahres	Ist-Ergebnis des Haushaltsjahres	Vergleich Ansatz / Ist (Spalte 5 / Spalte 6)	übertragene Ermächtigungen
			2019	2020	2020	2020	2021
			in EUR	in EUR	in EUR	in EUR	in EUR
1	2	3	4	5	6	7	8
45	7	+ sonstige ordentliche Erträge	0,00	0,00	125,00	125,00	----
		4562000 Säumniszuschläge	0,00	0,00	125,00	125,00	----
	10	= ordentliche Erträge	0,00	0,00	125,00	125,00	----
54	16	+ sonstige ordentliche Aufwendungen	1.403,22	0,00	0,00	0,00	0,00
		5472000 Wertveränderung bei Finanzanlagen	1.403,22	0,00	0,00	0,00	0,00
	18	= ordentliche Aufwendungen (= Zeilen 11 bis 16)	1.403,22	0,00	0,00	0,00	0,00
	19	= Ergebnis der laufenden Verwaltungstätigkeit (= Zeilen 10 / 18)	-1.403,22	0,00	125,00	125,00	0,00
46	20	+ Finanzerträge	2.105,17	1.600,00	2.768,73	1.168,73	----
		4651000 Gewinnanteile aus verbundenen Unternehmen und Beteiligungen	2.105,17	1.600,00	2.768,73	1.168,73	----
55	21	- Zinsen und sonstige Finanzaufwendungen	0,00	500,00	0,00	-500,00	0,00
		5517000 Zinsaufwendungen an Kreditinstitute	0,00	500,00	0,00	-500,00	0,00
	22	= Finanzergebnis (= Zeilen 20 und 21)	2.105,17	1.100,00	2.768,73	1.668,73	0,00
	23	= ordentliches Ergebnis (= Zeilen 19 und 22)	701,95	1.100,00	2.893,73	1.793,73	0,00
	27	= Ergebnis vor Berücksichtigung der internen Leistungsbeziehungen (= Zeilen 23 und 26)	701,95	1.100,00	2.893,73	1.793,73	0,00
	30	= Ergebnis (= Zeilen 27, 28, 29)	701,95	1.100,00	2.893,73	1.793,73	0,00

*** Ende der Liste "Teilergebnisrechnung" ***

GEMEINDE WINSELDORF

FINANZRECHNUNG

2020



Ein- und Auszahlungsarten			Ergebnis des Vorjahres	Fortgeschriebener Ansatz des Haushaltsjahres	Ist-Ergebnis des Haushaltsjahres	Vergleich Ansatz / Ist (Spalte 5 / Spalte 6)	Übertragene Ermächtigungen
			2019	2020	2020	2020	2021
			in EUR	in EUR	in EUR	in EUR	in EUR
1	2	3	4	5	6	7	8
60	1	+ Steuern und ähnliche Abgaben	258.260,90	250.000,00	248.315,47	-1.684,53	----
		6011000 Grundsteuer A	9.522,75	9.500,00	9.653,76	153,76	----
		6012000 Grundsteuer B	37.988,85	39.000,00	39.793,27	793,27	----
		6013000 Gewerbesteuer	33.334,24	20.000,00	19.880,87	-119,13	----
		6021000 Gemeindeanteil an der Einkommensteuer	159.233,00	161.900,00	159.683,00	-2.217,00	----
		6022000 Gemeindeanteil an der Umsatzsteuer	936,00	800,00	1.015,00	215,00	----
		6032000 Hundesteuer	2.986,06	3.100,00	2.545,57	-554,43	----
		6051000 Leistungen nach dem Familienleistungsausgleich	14.280,00	15.700,00	15.744,00	44,00	----
61	2	+ Zuwendungen und allgemeine Umlagen	116.015,82	123.800,00	140.837,73	17.037,73	----
		6111000 Schlüsselzuweisungen	108.672,00	122.300,00	122.340,00	40,00	----
		6131000 Sonstige allgemeine Zuweisungen Land	1.030,63	0,00	17.042,61	17.042,61	----
		6142000 Zuweisungen und Zuschüsse für laufende Zwecke von Gemeinden (GV)	1.170,00	1.000,00	1.403,99	403,99	----
		6142010 Zuweisung Kreis	1.778,19	500,00	51,13	-448,87	----
		6147000 Zuweisungen und Zuschüsse für laufende Zwecke von privaten Unternehmen	3.365,00	0,00	0,00	0,00	----
63	4	+ öffentlich-rechtliche Leistungsentgelte	47.492,99	44.600,00	44.876,60	276,60	----
		6321000 Benutzungsgebühren und ähnliche Entgelte	47.492,99	44.600,00	44.876,60	276,60	----
641	5	+ privatrechtliche Leistungsentgelte	12.430,83	11.000,00	11.811,34	811,34	----
642							
646							
		6411000 Mieten und Pachten	10.785,83	10.000,00	10.787,34	787,34	----
		6411020 Nutzungsentgelt Gemeindezentrum	1.645,00	1.000,00	1.024,00	24,00	----
648	6	+ Kostenerstattungen und Kostenumlagen	6.942,32	5.300,00	14.020,08	8.720,08	----
		6482000 Einzahlungen aus Kostenerstattungen, Kostenumlagen Gemeinden (GV)	180,94	5.300,00	11.601,29	6.301,29	----
		6487000 Einzahlungen aus Kostenerstattungen, Kostenumlagen private Unternehmen	5.965,50	0,00	2.093,41	2.093,41	----
		6488000 Einzahlungen aus Kostenerstattungen, Kostenumlagen übrige Bereiche	795,88	0,00	325,38	325,38	----
65	7	+ sonstige Einzahlungen	8.263,46	7.600,00	10.733,81	3.133,81	----
		6511000 Konzessionsabgaben	8.263,46	7.600,00	10.608,81	3.008,81	----
		6562000 Säumniszuschläge	0,00	0,00	125,00	125,00	----
66	8	+ Zinsen und sonstige Finanzeinzahlungen	2.105,17	1.600,00	2.768,73	1.168,73	----
		6651000 Gewinnanteile aus verb. Unternehmen, Beteiligungen	2.105,17	1.600,00	2.768,73	1.168,73	----
		6692000 Verzinsung von Steuermachforderungen und erstattungen	0,00	0,00	0,00	0,00	----
	9	= Einzahlungen aus laufender Verwaltungstätigkeit	451.511,49	443.900,00	473.363,76	29.463,76	-----
70	10	+ Personalauszahlungen	4.873,50	5.800,00	5.282,86	-517,14	0,00
		7012000 Dienstbezogene Arbeitnehmerinnen	3.711,82	4.200,00	4.031,82	-188,18	0,00
		7031000 Beiträge zur gesetzlichen Sozialversicherung für Beamte/innen	168,45	200,00	166,02	-33,98	0,00
		7032000 Beiträge zur gesetzlichen Sozialversicherung ArbeitnehmerInnen	993,23	1.400,00	1.085,02	-314,98	0,00



Finanzrechnung 2020

Gemeinde: 21 Winseldorf

Seite : 2

Datum: 28.06.2021

Uhrzeit: 10:47:58

Ein- und Auszahlungsarten			Ergebnis	Fortge-	Ist-	Vergleich	übertrage-
			des	schrübener	Ergebnis	Ansatz /	ne Er-
			Vorjahres	Ansatz des	des Haus-	Ist (Spalte	mächli-
			2019	2020	2020	2020	2021
			in EUR	in EUR	in EUR	in EUR	in EUR
1	2	3	4	5	6	7	8
72	12	+ Auszahlungen für Sach- und Dienstleistungen	37.407,33	133.100,00	33.193,28	-99.906,72	0,00
		7211000 Auszahlungen für Unterhaltung der Grundstücke und baulichen Anlagen	6.279,36	6.500,00	271,34	-6.228,66	0,00
		7221000 Auszahlungen für Unterhaltung des sonstigen unbeweglichen Vermögens	8.823,56	88.900,00	2.993,37	-85.906,63	0,00
		7241000 Auszahlungen für Bewirtschaftung der Grundstücke, baulichen Anlagen u.s.w.	15.596,07	20.400,00	14.616,43	-5.783,57	0,00
		7251000 Haltung von Fahrzeugen	2.593,32	5.000,00	2.602,94	-2.397,06	0,00
		7261000 Dienst- und Schutzbekleidung, persönliche Ausrüstungsgegenstände	1.497,06	900,00	781,16	-118,84	0,00
		7262000 Aus- und Fortbildung, Umschulung	925,00	7.500,00	9.344,26	1.844,26	0,00
		7271000 Besondere Verwaltungs- und Betriebsauszahlungen	1.487,59	3.100,00	1.741,89	-1.358,11	0,00
		7291000 Auszahlungen für sonstige Dienstleistungen	205,37	800,00	841,87	41,87	0,00
75	13	+ Zinsen und sonstige Finanzauszahlungen	46,00	600,00	0,00	-600,00	0,00
		7517000 Zinsauszahlungen an Kreditinstitute	0,00	500,00	0,00	-500,00	0,00
		7592000 Verzinsungen von Steuernachforderungen	46,00	100,00	0,00	-100,00	0,00
73	14	+ Transferauszahlungen	246.180,15	269.900,00	256.145,25	-13.754,75	0,00
		7312000 Auszahlungen von Zuweisungen an Gemeinden (GV)	552,63	600,00	607,75	7,75	0,00
		7313000 Auszahlungen von Zuweisungen an Zweckverbände	57.890,27	66.900,00	55.308,24	-11.591,76	0,00
		7318000 Auszahlungen von Zuschüssen an übrige Bereiche	1.528,57	2.700,00	1.235,00	-1.465,00	0,00
		7341000 Gewerbesteuerumlage	6.932,00	2.000,00	1.295,00	-705,00	0,00
		7372100 Kreisumlage	117.935,66	125.600,00	125.643,26	43,26	0,00
		7372200 Amtsumlage	61.341,00	72.100,00	72.056,00	-44,00	0,00
74	15	+ sonstige Auszahlungen	87.509,64	108.200,00	103.103,87	-5.096,13	0,00
		7421000 Auszahlungen für ehrenamtliche und sonstige Tätigkeit	10.497,59	11.500,00	11.327,63	-172,37	0,00
		7429000 Sonstige Auszahlungen für die Inanspruchnahme von Rechten und Diensten	0,00	200,00	0,00	-200,00	0,00
		7429010 Mitgliedsbeiträge	749,92	1.000,00	704,04	-295,96	0,00
		7429020 Schülerbeförderungskosten	1.083,24	1.900,00	1.770,93	-129,07	0,00
		7431000 Geschäftsauszahlungen	1.798,88	3.900,00	1.720,52	-2.179,48	0,00
		7431010 Gerichts- und ähnliche Kosten	5.965,50	4.000,00	3.059,69	-940,31	0,00
		7441000 Stauom, Versicherungen, Schadensfälle	4.445,13	5.600,00	4.761,11	-838,89	0,00
		7452000 Erstattung für Auszahlungen von Dritten aus laufender Verwaltungstätigkeit, Gemeinden (GV)	3.163,90	7.000,00	8.586,66	1.586,66	0,00
		7452010 Schulkostenbeiträge	29.529,20	39.100,00	34.261,81	-4.838,19	0,00
		7452020 Erstattung nach KitaG/KJHG	30.276,28	34.600,00	36.805,00	2.805,00	0,00
		7457000 Erstattung für Auszahlungen von Dritten aus laufender Verwaltungstätigkeit, private Unternehmen	0,00	0,00	106,48	106,48	0,00
	16	= Auszahlungen aus laufender Verwaltungstätigkeit (Zeilen 10 bis 15)	376.016,62	517.600,00	397.725,26	-119.874,74	0,00
	17	= Saldo aus laufender Verwaltungstätigkeit (Zeilen 9/16)	75.494,87	-73.700,00	75.638,50	149.338,50	0,00
681	18	+ Einzahlungen aus Zuweisungen und Zuschüssen für Investitionen und Investitionsförderungsmaßnahmen	0,00	34.600,00	3.374,07	-31.225,93	-----



Finanzrechnung 2020

Gemeinde: 21 Winseldorf

Seite : 3

Datum: 28.06.2021

Uhrzeit: 10:47:58

Ein- und Auszahlungsarten			Ergebnis des Vorjahres	Fortgeschriebener Ansatz des Haushaltsjahres	Ist-Ergebnis des Haushaltsjahres	Vergleich Ansatz / Ist (Spalte 5 / Spalte 6)	Übertragene Ermächtigungen
			2019	2020	2020	2020	2021
			in EUR	in EUR	in EUR	in EUR	in EUR
1	2	3	4	5	6	7	8
		6811000 Investitionszuwendungen vom Land	0,00	34.600,00	3.374,07	-31.225,93	-----
	26	= Einzahlungen aus Investitionstätigkeit	0,00	34.600,00	3.374,07	-31.225,93	-----
781	27	+ Auszahlungen von Zuweisungen und Zuschüssen für Investitionen und Investitionsförderungsmaßnahmen	481,27	0,00	0,00	0,00	0,00
		7812000 Zuweisungen und Zuschüsse f. Inv./ Investmaßnahmen, Gemeinden (GV)	481,27	0,00	0,00	0,00	0,00
783	29	+ Auszahlungen für den Erwerb von beweglichem Anlagevermögen	9.558,36	280.300,00	48.001,62	-232.298,38	270.000,00
		7831000 Auszahlungen aus dem Erwerb von beweglichen Sachen des Anlagevermögens oberhalb der Wertgrenze i. H. v. 1.000 Euro	0,00	270.000,00	40.657,13	-229.342,87	-270.000,00
		7832000 Auszahlungen aus dem Erwerb von bewegl. Sachen des Anlagevermögens oberhalb der Wertgrenze i. H. v. 150 Euro und unterhalb der Wertgrenze i. H. v. 1.000 Euro	9.558,36	10.300,00	7.344,49	-2.955,51	0,00
784	30	+ Auszahlungen für den Erwerb von Finanzanlagen	0,00	0,00	0,00	0,00	0,00
		7843000 Ausz. a.d. Erwerb v. Finanzanl., nichtbörsennotierte Aktien	0,00	0,00	0,00	0,00	0,00
785	31	+ Auszahlungen für Baumaßnahmen	779,40	6.000,00	0,00	-6.000,00	0,00
		7851000 Auszahlungen aus Hochbaumaßnahmen	779,40	1.000,00	0,00	-1.000,00	0,00
		7852000 Auszahlungen aus Tiefbaumaßnahmen	0,00	5.000,00	0,00	-5.000,00	0,00
		7853000 Auszahlungen aus sonstigen Baumaßnahmen	0,00	0,00	0,00	0,00	0,00
	34	= Auszahlungen aus Investitionstätigkeit (Zeilen 27 bis 33)	10.819,03	286.300,00	48.001,62	-238.298,38	270.000,00
	35	= Saldo aus Investitionstätigkeit (Zeilen 26/34)	-10.819,03	-251.700,00	-44.627,55	207.072,45	-270.000,00
	36	= Finanzmittelüberschuss/-fehlbetrag (Zeilen 17, 35, 35c und 35f)	64.675,84	-325.400,00	31.010,95	356.410,95	-270.000,00
692	37	+ Aufnahme von Krediten für Investitionen und Investitionsförderungsmaßnahmen	0,00	250.000,00	0,00	-250.000,00	-----
		6927250 Kreditaufnahmen f. Inv./InvFörderm. von Kreditinstituten Laufzeit (bis 1-5 Jahre), ordentliche Tilgung	0,00	0,00	0,00	0,00	-----
		6927350 Kreditaufnahmen f. Inv./InvFörderm. von Kreditinstituten Laufzeit (mehr als 5 Jahre), ordentliche Tilgung	0,00	250.000,00	0,00	-250.000,00	-----
	43	= Saldo aus Finanzierungstätigkeit	0,00	250.000,00	0,00	-250.000,00	0,00
	44	= Finanzmittelsaldo (Zeilen 36 und 43)	64.675,84	-75.400,00	31.010,95	106.410,95	-270.000,00
	44b	= Saldo der Finanzrechnung	64.675,84	-75.400,00	31.010,95	106.410,95	-270.000,00
	45	+ Anfangsbestand Liquide Mittel	128.829,72	193.506,00	193.505,56	-0,44	0,00
		1691801 Forderungen aus der EHK gegen GKZ 1	0,00	0,00	0,00	0,00	0,00
		1811001 Sparkasse Westholstein	0,00	0,00	0,00	0,00	0,00
		1811002 Volksbank	0,00	0,00	0,00	0,00	0,00
		1811003 Postbank	0,00	0,00	0,00	0,00	0,00
		1811004 Verrechnungen	0,00	0,00	0,00	0,00	0,00
		1811005 Rücklage	0,00	0,00	0,00	0,00	0,00
		1811991 Schwebeposten Sparkasse	0,00	0,00	0,00	0,00	0,00
		1811999 Plankonto liquide Mittel	0,00	0,00	0,00	0,00	0,00
		1831000 Zahlweg Bar	0,00	0,00	0,00	0,00	0,00



Ein- und Auszahlungsarten			Ergebnis des Vorjahres	Fortgeschriebener Ansatz des Haushaltsjahres	Ist-Ergebnis des Haushaltsjahres	Vergleich Ansatz / Ist (Spalte 5 / Spalte 6)	Übertragene Ermächtigungen
			2019	2020	2020	2020	2021
1	2	3	4	5	6	7	8
			In EUR	in EUR	In EUR	in EUR	in EUR
		1850001 Forderungen aus der Einheitskasse gegenüber GKZ 01 - Amt Itzehoe-Land	128.829,72	0,00	193.505,56	193.505,56	0,00
		<Diverse>	0,00	193.506,00	0,00	-193.506,00	0,00
48		= Endbestand Liquide Mittel (Zellen 44b bis 47)	193.505,56	118.106,00	224.516,51	106.410,51	-270.000,00

*** Ende der Liste "Finanzrechnung" ***

GEMEINDE WINSELDORF

TEILFINANZRECHNUNG

2020



Teilfinanzrechnung 2020

Gemeinde: 21 Winseldorf

Seite: 1

Datum: 18.05.2021

Uhrzeit: 08:55:34

Hauptproduktbereich	1	Zentrale Verwaltung
Produktbereich	11	Innere Verwaltung
Produktgruppe	111	Verwaltungssteuerung und Service
Produkt	11101	Gemeindeorgane

Produktbeschreibung	Produktverantwortliche/r
---------------------	--------------------------

Steuerungsunterstützung für den Bürgermeister; Förderung der dörflichen Entwicklung; Aufwandsentschädigungen, Verfügungsmittel, Repräsentation, Ehrungen

Herr Tüxen (LVR), Herr Sießenbüttel (Stellv. LVR)

Rechtliche Grundlage	Zuständiges Amt
----------------------	-----------------

Kommunalverfassungsrechtliche Vorschriften, insbesondere: Gemeindeordnung (GO), Entschädigungsverordnung, Hauptsatzung

Hauptamt

Ziele

Bereitstellung der erforderlichen Steuerungs- und Führungsinformationen; Begleitung der dörflichen Entwicklung durch strategische Planung; Sicherstellung der Handlungsfähigkeit der Gemeindeorgane

Ein- und Auszahlungsarten			Ergebnis des Vorjahres	Fortgeschriebener Ansatz des Haushaltsjahres	Ist-Ergebnis des Haushaltsjahres	Vergleich Ansatz / Ist (Spalte 5 / Spalte 6)	übertragene Ermächtigungen
			2019	2020	2020	2020	2021
			in EUR	in EUR	in EUR	in EUR	in EUR
1	2	3	4	5	6	7	8
		laufende Verwaltungstätigkeit					
70	10	- Personalauszahlungen	168,45	200,00	166,02	-33,98	0,00
		7031000 Beiträge zur gesetzlichen Sozialversicherung für Beamte/-Innen	168,45	200,00	166,02	-33,98	0,00
72	12	- Auszahlungen für Sach- und Dienstleistungen	205,37	800,00	841,87	41,87	0,00
		7291000 Auszahlungen für sonstige Dienstleistungen	205,37	800,00	841,87	41,87	0,00
74	15	- sonstige Auszahlungen	6.497,09	7.200,00	6.285,96	-914,04	0,00
		7421000 Auszahlungen für ehrenamtliche und sonstige Tätigkeit	6.497,09	7.000,00	6.285,96	-714,04	0,00
		7429000 Sonstige Auszahlungen für die Inanspruchnahme von Rechten und Diensten	0,00	200,00	0,00	-200,00	0,00
	16	= Auszahlungen aus laufender Verwaltungstätigkeit (Zeilen 10 bis 15)	6.870,91	8.200,00	7.293,85	-906,15	0,00
	17	= Saldo aus laufender Verwaltungstätigkeit (Zeilen 9/16)	-6.870,91	-8.200,00	-7.293,85	906,15	0,00
		Investitionstätigkeit					
	36	= Finanzmittelüberschuss/-fehlbetrag (Zeilen 17,35, 35c und 35f)	-6.870,91	-8.200,00	-7.293,85	906,15	0,00



Teilfinanzrechnung 2020

Gemeinde: 21 Winseldorf

Seite : 2
 Datum: 18.05.2021
 Uhrzeit: 08:55:34

Hauptproduktbereich	1	Zentrale Verwaltung
Produktbereich	11	Innere Verwaltung
Produktgruppe	111	Verwaltungssteuerung und Service
Produkt	11102	Hauptverwaltung

Produktbeschreibung	Produktverantwortliche/r
Mitgliedschaft im Schleswig-Holsteinischen Gemeindefest (SHGT), Unfallkassa	Frau Heitmann

Zuständiges Amt
Hauptamt

Ziele
 Repräsentation und Vertretung der Gemeinden; Absicherung der Mitarbeiter und Ehrenämter.

Ein- und Auszahlungsarten			Ergebnis des Vorjahres	Fortgeschriebener Ansatz des Haushaltsjahres	Ist-Ergebnis des Haushaltsjahres	Vergleich Ansatz / Ist (Spalte 5 / Spalte 6)	Übertragene Ermächtigungen
			2019	2020	2020	2020	2021
			in EUR	in EUR	in EUR	in EUR	in EUR
1	2	3	4	5	6	7	8
		laufende Verwaltungstätigkeit					
74	15	- sonstige Auszahlungen	1.183,79	2.000,00	1.333,47	-666,53	0,00
		7429010 Mitgliedsbeiträge	442,26	500,00	430,38	-69,62	0,00
		7431000 Geschäftsauszahlungen	16,58	700,00	194,47	-505,53	0,00
		7441000 Steuern, Versicherungen, Schadensfälle	724,95	800,00	708,62	-91,38	0,00
	16	= Auszahlungen aus laufender Verwaltungstätigkeit (Zeilen 10 bis 15)	1.183,79	2.000,00	1.333,47	-666,53	0,00
	17	= Saldo aus laufender Verwaltungstätigkeit (Zeilen 9/16)	-1.183,79	-2.000,00	-1.333,47	666,53	0,00
		Investitionstätigkeit					
	36	= Finanzmittelüberschuss/-fehlbetrag (Zeilen 17,35, 35c und 35f)	-1.183,79	-2.000,00	-1.333,47	666,53	0,00



Teilfinanzrechnung 2020

Gemeinde: 21 Winseldorf

Seite : 3

Datum: 18.05.2021

Uhrzeit: 08:55:34

Hauptproduktbereich	1	Zentrale Verwaltung
Produktbereich	11	Innere Verwaltung
Produktgruppe	111	Verwaltungssteuerung und Service
Produkt	11103	Liegenschaften

Produktbeschreibung	Produktverantwortliche/r
Unterhaltung und Bewirtschaftung der Gebäude und Liegenschaften der Gemeinde Winseldorf	Frau Sindelar

Zuständiges Amt
Amt für Finanzen

Ziele
 Werterhaltende Unterhaltung der Gebäude und Optimierung der Bewirtschaftung der Gebäude

Ein- und Auszahlungsarten			Ergebnis des Vorjahres	Fortgeschriebener Ansatz des Haushaltsjahres	Ist-Ergebnis des Haushaltsjahres	Vergleich Ansatz / Ist (Spalte 5 / Spalte 6)	Übertragene Ermächtigungen
			2019	2020	2020	2020	2021
			in EUR	in EUR	in EUR	in EUR	in EUR
1	2	3	4	5	6	7	8
		laufende Verwaltungstätigkeit					
641	5	+ privatrechtliche Leistungsentgelte	12.430,83	11.000,00	11.811,34	811,34	-----
642							
646							
		6411000 Mieten und Pachten	10.785,83	10.000,00	10.787,34	787,34	-----
		6411020 Nutzungsentgelt Gemeindezentrum	1.645,00	1.000,00	1.024,00	24,00	-----
648	6	+ Kostenerstattungen und Kostenumlagen	389,67	0,00	183,10	183,10	-----
		6488000 Einzahlungen aus Kostenerstattungen, Kostenumlagen übrige Bereiche	389,67	0,00	183,10	183,10	-----
	9	= Einzahlungen aus laufender Verwaltungstätigkeit	12.820,50	11.000,00	11.994,44	994,44	-----
70	10	- Personalauszahlungen	2.256,42	2.600,00	2.462,16	-137,84	0,00
		7012000 Dienstbezüge Arbeitnehmer/-innen	1.700,00	2.000,00	1.920,00	-80,00	0,00
		7032000 Beiträge zur gesetzlichen Sozialversicherung Arbeitnehmer/-innen	496,42	600,00	542,16	-57,84	0,00
72	12	- Auszahlungen für Sach- und Dienstleistungen	7.859,51	10.500,00	5.931,75	-4.568,25	0,00
		7211000 Auszahlungen für Unterhaltung der Grundstücke und baulichen Anlagen	1.846,22	3.000,00	23,42	-2.976,58	0,00
		7241000 Auszahlungen für Bewirtschaftung der Grundstücke, baulichen Anlagen u.s.w.	5.744,94	7.000,00	5.815,02	-1.184,98	0,00
		7271000 Besondere Verwaltungs- und Betriebsauszahlungen	268,35	500,00	93,31	-406,69	0,00
	16	= Auszahlungen aus laufender Verwaltungstätigkeit (Zeilen 10 bis 15)	10.115,93	13.100,00	8.393,91	-4.706,09	0,00
	17	= Saldo aus laufender Verwaltungstätigkeit (Zeilen 9/16)	2.704,57	-2.100,00	3.600,53	5.700,53	0,00
		Investitionstätigkeit					
	36	= Finanzmittelüberschuss/-fehlbetrag (Zeilen 17, 35, 35c und 35f)	2.704,57	-2.100,00	3.600,53	5.700,53	0,00



Teilfinanzrechnung 2020

Gemeinde: 21 Winseldorf

Seite : 4

Datum: 18.05.2021

Uhrzeit: 08:55:34

Hauptproduktbereich	1	Zentrale Verwaltung
Produktbereich	12	Sicherheit und Ordnung
Produktgruppe	126	Brandschutz
Produkt	12601	Freiwillige Feuerwehr

Produktbeschreibung	Produktverantwortliche/r
Gefahrenabwehr und vorbeugender Brandschutz durch Einrichtung einer leistungsfähigen Feuerwehr, Vorhalten von Löschwasserstellen sowie Bereitstellen von Fernmelde- und Alarmierungseinrichtungen, Beschaffung von Werkzeugen, Geräten, Löschmitteln, Schutzkleidung, Fahrzeugen, etc.. Gebührenerhebung für abrechnungsfähige Einsätze.	Herr Siebenborn

Rechtliche Grundlage	Zuständiges Amt
Brandschutzgesetz, Feuerwehr-Gebührensatzung vom 31.08.1993	Ordnungsamt

Ziele
 Wirkungsvolle Bekämpfung von Bränden und Schutz von Menschen und Sachen vor Brandschäden (abwehrender Brandschutz), Hilfeleistung bei Not- und Unglücksfällen (Technische Hilfe), Verhütung von Bränden und Brandgefahren (vorbeugender Brandschutz).

Ein- und Auszahlungsarten			Ergebnis des Vorjahres	Fortgeschriebener Ansatz des Haushaltsjahres	Ist-Ergebnis des Haushaltsjahres	Vergleich Ansatz / Ist (Spalte 5 / Spalte 6)	Übertragene Ermächtigungen
			2019	2020	2020	2020	2021
			in EUR	in EUR	in EUR	in EUR	in EUR
1	2	3	4	5	6	7	8
		laufende Verwaltungstätigkeit					
61	2	+ Zuweisungen und allgemeine Umlagen	1.778,19	500,00	51,13	-448,87	-----
		6142010 Zuweisung Kreis	1.778,19	500,00	51,13	-448,87	-----
63	4	+ öffentlich-rechtliche Leistungsentgelte	0,00	100,00	0,00	-100,00	-----
		6321000 Benutzungsgebühren und ähnliche Entgelte	0,00	100,00	0,00	-100,00	-----
	9	= Einzahlungen aus laufender Verwaltungstätigkeit	1.778,19	600,00	51,13	-548,87	-----
72	12	- Auszahlungen für Sach- und Dienstleistungen	7.531,92	16.200,00	12.809,14	-3.390,86	0,00
		7211000 Auszahlungen für Unterhaltung der Grundstücke und baulichen Anlagen	1.922,98	3.000,00	152,84	-2.847,16	0,00
		7251000 Haltung von Fahrzeugen	2.020,54	3.000,00	951,88	-2.048,12	0,00
		7261000 Dienst- und Schutzbekleidung, persönliche Ausrüstungsgegenstände	1.497,06	700,00	781,16	81,16	0,00
		7262000 Aus- und Fortbildung, Umschulung	925,00	7.500,00	9.344,28	1.844,28	0,00
		7271000 Besondere Verwaltungs- und Betriebsauszahlungen	1.166,34	2.000,00	1.578,98	-421,02	0,00
73	14	- Transferauszahlungen	410,00	500,00	410,00	-90,00	0,00
		7318000 Auszahlungen von Zuschüssen an übrige Bereiche	410,00	500,00	410,00	-90,00	0,00
74	15	- sonstige Auszahlungen	6.759,40	9.100,00	7.299,10	-1.800,90	0,00
		7421000 Auszahlungen für ehrenamtliche und sonstige Tätigkeit	4.000,50	4.500,00	5.041,67	541,67	0,00
		7431000 Geschäftsauszahlungen	1.626,54	3.000,00	1.371,32	-1.628,68	0,00
		7441000 Steuern, Versicherungen, Schadensfälle	713,82	800,00	759,81	-40,19	0,00
		7452000 Erstattung für Auszahlungen von Dritten aus laufender Verwaltungstätigkeit, Gemeinden (GV)	418,54	800,00	126,30	-673,70	0,00
	16	= Auszahlungen aus laufender Verwaltungstätigkeit (Zeilen 10 bis 15)	14.701,32	25.800,00	20.518,24	-5.281,76	0,00
	17	= Saldo aus laufender Verwaltungstätigkeit (Zeilen 9/16)	-12.923,13	-25.200,00	-20.467,11	4.732,89	0,00



Teilfinanzrechnung 2020

Gemeinde: 21 Winseldorf

Seite : 5
 Datum: 18.05.2021
 Uhrzeit: 08:55:34

Hauptproduktbereich 1 Zentrale Verwaltung
 Produktbereich 12 Sicherheit und Ordnung
 Produktgruppe 126 Brandschutz
 Produkt 12601 Freiwillige Feuerwehr

Ein- und Auszahlungsarten			Ergebnis des Vorjahres	Fortgeschriebener Ansatz des Haushaltsjahres	Ist-Ergebnis des Haushaltsjahres	Vergleich Ansatz / Ist (Spalte 5 / Spalte 6)	übertragene Ermächtigungen
			2019	2020	2020	2020	2021
			in EUR	in EUR	in EUR	in EUR	in EUR
1	2	3	4	5	6	7	8
		Investitionstätigkeit					
681	18	+ Einzahlungen aus Zuweisungen und Zuschüssen für Investitionen und Investitionsförderungsmaßnahmen <i>6811000 Investitionszuwendungen vom Land</i>	0,00	34.600,00	3.374,07	-31.225,93	-----
			0,00	34.600,00	3.374,07	-31.225,93	-----
	26	= Summe der investiven Einzahlungen	0,00	34.600,00	3.374,07	-31.225,93	-----
781	27	- Auszahlungen aus Zuweisungen und Zuschüssen für Investitionen und Investitionsförderungsmaßnahmen <i>7812000 Zuweisungen und Zuschüsse f. Inv./ Investmaßnahmen, Gemeinden (GV)</i>	481,27	0,00	0,00	0,00	0,00
			481,27	0,00	0,00	0,00	0,00
783	29	- Auszahlungen für den Erwerb von beweglichem Anlagevermögen <i>7831000 Auszahlungen aus dem Erwerb von beweglichen Sachen des Anlagevermögens oberhalb der Wertgrenze i. H. v. 1.000 Euro</i> <i>7832000 Auszahlungen aus dem Erwerb von bewegl. Sachen des Anlagevermögens oberhalb der Wertgrenze i. H. v. 150 Euro und unterhalb der Wertgrenze i. H. v. 1.000 Euro</i>	9.558,36	280.300,00	23.354,75	-256.945,25	270.000,00
			0,00	270.000,00	16.010,26	-253.989,74	-270.000,00
			9.558,36	10.300,00	7.344,49	-2.955,51	0,00
785	31	- Auszahlungen für Baumaßnahmen <i>7853000 Auszahlungen aus sonstigen Baumaßnahmen</i>	0,00	0,00	0,00	0,00	0,00
			0,00	0,00	0,00	0,00	0,00
	34	= Summe der investiven Auszahlungen (Zeilen 27 bis 33)	10.039,63	280.300,00	23.354,75	-256.945,25	270.000,00
	35	= Saldo aus Investitionstätigkeit (Zeilen 26/34)	-10.039,63	-245.700,00	-19.980,68	225.719,32	-270.000,00
	36	= Finanzmittelüberschuss/-fehlbetrag (Zeilen 17,35, 35c und 35f)	-22.962,76	-270.900,00	-40.447,79	230.452,21	-270.000,00



Teilfinanzrechnung 2020

Gemeinde: 21 Winseldorf

Seite: 6

Datum: 18.05.2021

Uhrzeit: 08:55:34

Hauptproduktbereich	2	Schule und Kultur
Produktbereich	21	Allgemeine Schulen
Produktgruppe	211	Grundschulen
Produkt	21101	Grundschulen

Produktbeschreibung	Produktverantwortliche/r
Eine Gemeinde hat für eine Schülerin oder einen Schüler, die oder der in ihrem Gebiet wohnt und eine Grundschule, eine weiterführende allgemein bildende Schule oder ein Förderzentrum besucht, an deren oder dessen Trägerschaft die Gemeinde nicht beteiligt ist, an den Schulträger einen Schulkostenbeitrag zu zahlen (§ 111 Abs. 1 SchulG).	Frau Rohwedder

Rechtliche Grundlage	Zuständiges Amt
Schulgesetz des Landes Schleswig-Holstein	Hauptamt

Ziele
Interkommunale Finanzgerechtigkeit

Ein- und Auszahlungsarten			Ergebnis des Vorjahres	Fortgeschriebener Ansatz des Haushaltsjahres	Ist-Ergebnis des Haushaltsjahres	Vergleich Ansatz / Ist (Spalte 5 / Spalte 6)	Übertragene Ermächtigungen
			2019	2020	2020	2020	2021
			in EUR	in EUR	in EUR	in EUR	in EUR
1	2	3	4	5	6	7	8
		laufende Verwaltungstätigkeit					
74	15	- sonstige Auszahlungen	2.286,86	4.300,00	0,00	-4.300,00	0,00
		7429020 Schülerbeförderungskosten	0,00	100,00	0,00	-100,00	0,00
		7452010 Schulkostenbeiträge	2.286,86	4.200,00	0,00	-4.200,00	0,00
	16	= Auszahlungen aus laufender Verwaltungstätigkeit (Zeilen 10 bis 15)	2.286,86	4.300,00	0,00	-4.300,00	0,00
	17	= Saldo aus laufender Verwaltungstätigkeit (Zeilen 9/16)	-2.286,86	-4.300,00	0,00	4.300,00	0,00
		Investitionstätigkeit					
	36	= Finanzmittelüberschuss/-fehlbetrag (Zeilen 17,35, 35c und 35f)	-2.286,86	-4.300,00	0,00	4.300,00	0,00



Teilfinanzrechnung 2020

Gemeinde: 21 Winseldorf

Hauptproduktbereich	2	Schule und Kultur
Produktbereich	21	Allgemeine Schulen
Produktgruppe	211	Grundschulen
Produkt	21102	Grundschule Hohenlockstedt

Produktbeschreibung	Produktverantwortliche/r
Eine Gemeinde hat für eine Schülerin oder einen Schüler, die oder der in ihrem Gebiet wohnt und eine Grundschule, eine weiterführende allgemein bildende Schule oder ein Förderzentrum besucht, an deren oder dessen Trägerschaft die Gemeinde nicht beteiligt ist, an den Schullräger einen Schulkostenbeitrag zu zahlen (§ 111 Abs. 1 SchulG).	Frau Rohweder

Rechtliche Grundlage	Zuständiges Amt
Schulgesetz des Landes Schleswig-Holstein	Hauptamt

Ziele
 Interkommunale Finanzgerechtigkeit

Ein- und Auszahlungsarten			Ergebnis des Vorjahres	Fortgeschriebener Ansatz des Haushaltsjahres	Ist-Ergebnis des Haushaltsjahres	Vergleich Ansatz / Ist (Spalte 5 / Spalte 6)	übertragene Ermächtigungen
			2019 in EUR	2020 in EUR	2020 in EUR	2020 in EUR	2021 in EUR
1	2	3	4	5	6	7	8
		laufende Verwaltungstätigkeit					
73	14	- Transferauszahlungen 7313000 Auszahlungen von Zuweisungen an Zweckverbände	17.821,25 17.821,25	20.000,00 20.000,00	11.910,60 11.910,60	-8.089,40 -8.089,40	0,00 0,00
	16	= Auszahlungen aus laufender Verwaltungstätigkeit (Zeilen 10 bis 15)	17.821,25	20.000,00	11.910,60	-8.089,40	0,00
	17	= Saldo aus laufender Verwaltungstätigkeit (Zeilen 9/16)	-17.821,25	-20.000,00	-11.910,60	8.089,40	0,00
		Investitionstätigkeit					
	36	= Finanzmittelüberschuss/-fehlbetrag (Zeilen 17,35, 35c und 35f)	-17.821,25	-20.000,00	-11.910,60	8.089,40	0,00



Teilfinanzrechnung 2020

Gemeinde: 21 Winseldorf

Hauptproduktbereich	2	Schule und Kultur
Produktbereich	21	Allgemeine Schulen
Produktgruppe	217	Gymnasien, Kollegs
Produkt	21701	Gymnasien

Produktbeschreibung	Produktverantwortliche/r
Eine Gemeinde hat für eine Schülerin oder einen Schüler, die oder der in ihrem Gebiet wohnt und eine Grundschule, eine weiterführende allgemein bildende Schule oder ein Förderzentrum besucht, an deren oder dessen Trägerschaft die Gemeinde nicht beteiligt ist, an den Schulträger einen Schulkostenbeitrag zu zahlen (§ 111 Abs. 1 SchulG).	Frau Rohwedder

Rechtliche Grundlage	Zuständiges Amt
Schulgesetz des Landes Schleswig-Holstein	Hauptamt
Ziele	
Interkommunale Finanzgerechtigkeit	

Ein- und Auszahlungsarten			Ergebnis des Vorjahres	Fortgeschriebener Ansatz des Haushaltsjahres	Ist-Ergebnis des Haushaltsjahres	Vergleich Ansatz / Ist (Spalte 5 / Spalte 6)	übertragene Ermächtigungen
			2019	2020	2020	2020	2021
			in EUR	in EUR	in EUR	in EUR	in EUR
1	2	3	4	5	6	7	8
		laufende Verwaltungstätigkeit					
74	15	- sonstige Auszahlungen	22.036,48	23.900,00	23.183,07	-716,93	0,00
		7429020 Schülerbeförderungskosten	1.083,24	1.500,00	1.125,72	-374,28	0,00
		7452010 Schulkostenbeiträge	20.953,24	22.400,00	22.057,35	-342,65	0,00
	16	= Auszahlungen aus laufender Verwaltungstätigkeit (Zeilen 10 bis 15)	22.036,48	23.900,00	23.183,07	-716,93	0,00
	17	= Saldo aus laufender Verwaltungstätigkeit (Zeilen 9/16)	-22.036,48	-23.900,00	-23.183,07	716,93	0,00
		Investitionstätigkeit					
	36	= Finanzmittelüberschuss/-fehlbetrag (Zeilen 17,35, 35c und 35f)	-22.036,48	-23.900,00	-23.183,07	716,93	0,00



Teilfinanzrechnung 2020

Gemeinde: 21 Winseldorf

Seite : 9

Datum: 18.05.2021

Uhrzeit: 08:55:34

Hauptproduktbereich	2	Schule und Kultur
Produktbereich	21	Allgemeine Schulen
Produktgruppe	218	Gesamtschulen / Gemeinschaftsschulen
Produkt	21810	Freie Waldorfschulen

Produktbeschreibung	Produktverantwortliche/r
Eine Gemeinde hat für eine Schülerin oder einen Schüler, die oder der in ihrem Gebiet wohnt und eine Grundschule, eine weiterführende allgemein bildende Schule oder ein Förderzentrum besucht, an deren oder dessen Trägerschaft die Gemeinde nicht beteiligt ist, an den Schulträger einen Schulkostenbeitrag zu zahlen (§ 111 Abs. 1 SchulG).	Frau Rohweder

Rechtliche Grundlage

Schulgesetz des Landes Schleswig-Holstein

Fin- und Auszahlungsarten			Ergebnis des Vorjahres	Fortgeschriebener Ansatz des Haushaltsjahres	Ist-Ergebnis des Haushaltsjahres	Vergleich Ansatz / Ist (Spalte 5 / Spalte 6)	übertragene Ermächtigungen
			2019 in EUR	2020 in EUR	2020 in EUR	2020 in EUR	2021 in EUR
1	2	3	4	5	6	7	8
		laufende Verwaltungstätigkeit					
74	15	- sonstige Auszahlungen	2.816,00	3.000,00	4.857,00	1.857,00	0,00
		7452010 Schulkostenbeiträge	2.816,00	3.000,00	4.857,00	1.857,00	0,00
	16	= Auszahlungen aus laufender Verwaltungstätigkeit (Zeilen 10 bis 15)	2.816,00	3.000,00	4.857,00	1.857,00	0,00
	17	= Saldo aus laufender Verwaltungstätigkeit (Zeilen 9/16)	-2.816,00	-3.000,00	-4.857,00	-1.857,00	0,00
		Investitionstätigkeit					
	36	= Finanzmittelüberschuss/-fehlbetrag (Zeilen 17,35, 35c und 35f)	-2.816,00	-3.000,00	-4.857,00	-1.857,00	0,00



Teilfinanzrechnung 2020

Gemeinde: 21 Winseldorf

Seite : 10

Datum: 18.05.2021

Uhrzeit: 08:55:34

Hauptproduktbereich	2	Schule und Kultur
Produktbereich	21	Allgemeine Schulen
Produktgruppe	218	Gesamtschulen / Gemeinschaftsschulen
Produkt	21821	Gemeinschaftsschulen

Produktbeschreibung

Eine Gemeinde hat für eine Schülerin oder einen Schüler, die oder der in ihrem Gebiet wohnt und eine Grundschule, eine weiterführende allgemein bildende Schule oder ein Förderzentrum besucht, an deren oder dessen Trägerschaft die Gemeinde nicht beteiligt ist, an den Schulträger einen Schulkostenbeitrag zu zahlen (§ 111 Abs. 1 SchulG).

Produktverantwortliche/r

Frau Rohwedder

Rechtliche Grundlage

Schulgesetz des Landes Schleswig-Holstein

Ein- und Auszahlungsarten			Ergebnis des Vorjahres	Fortgeschriebener Ansatz des Haushaltsjahres	Ist-Ergebnis des Haushaltsjahres	Vergleich Ansatz / Ist (Spalte 5 / Spalte 6)	übertragene Ermächtigungen
			2019 in EUR	2020 in EUR	2020 in EUR	2020 in EUR	2021 in EUR
1	2	3	4	5	6	7	8
		laufende Verwaltungstätigkeit					
73	14	- Transferauszahlungen	19.427,75	20.000,00	19.565,40	-434,60	0,00
		7313000 Auszahlungen von Zuweisungen an Zweckverbände	19.427,75	20.000,00	19.565,40	-434,60	0,00
74	15	- sonstige Auszahlungen	3.473,10	9.800,00	7.347,46	-2.452,54	0,00
		7428020 Schülerbeförderungskosten	0,00	300,00	0,00	-300,00	0,00
		7452010 Schulkostenbeiträge	3.473,10	9.500,00	7.347,46	-2.152,54	0,00
	16	= Auszahlungen aus laufender Verwaltungstätigkeit (Zeilen 10 bis 15)	22.900,85	29.800,00	26.912,86	-2.887,14	0,00
	17	= Saldo aus laufender Verwaltungstätigkeit (Zeilen 9/16)	-22.900,85	-29.800,00	-26.912,86	2.887,14	0,00
		Investitionstätigkeit					
	36	= Finanzmittelüberschuss/-fehlbetrag (Zeilen 17,35, 35c und 35f)	-22.900,85	-29.800,00	-26.912,86	2.887,14	0,00



Teilfinanzrechnung 2020

Gemeinde: 21 Winseldorf

Hauptproduktbereich 2 Schule und Kultur
 Produktbereich 22 Sonderschulen
 Produktgruppe 221 Sonderschulen
 Produkt 22101 Sonderschulen

Produktbeschreibung	Produktverantwortliche/r
Eine Gemeinde hat für eine Schülerin oder einen Schüler, die oder der in ihrem Gebiet wohnt und eine Grundschule, eine weiterführende allgemein bildende Schule oder ein Förderzentrum besucht, an deren oder dessen Trägerschaft die Gemeinde nicht beteiligt ist, an den Schulträger einen Schulkostenbeitrag zu zahlen (§ 111 Abs. 1 SchulG).	Frau Rohweder

Rechtliche Grundlage	Zuständiges Amt
Schulgesetz des Landes Schleswig-Holstein	Hauptamt
Ziele	
Interkommunale Finanzgerechtigkeit	

Ein- und Auszahlungsarten			Ergebnis des Vorjahres	Fortgeschriebener Ansatz des Haushaltsjahres	Ist-Ergebnis des Haushaltsjahres	Vergleich Ansatz / Ist (Spalte 5 / Spalte 6)	Übertragene Ermächtigungen
			2019 in EUR	2020 in EUR	2020 in EUR	2020 in EUR	2021 in EUR
1	2	3	4	5	6	7	8
		laufende Verwaltungstätigkeit					
73	14	- Transferauszahlungen 7313000 Auszahlungen von Zuweisungen an Zweckverbände	2.161,00 2.161,00	2.500,00 2.500,00	1.440,00 1.440,00	-1.060,00 -1.060,00	0,00 0,00
74	15	- sonstige Auszahlungen 7429020 Schülerbeförderungskosten	0,00 0,00	0,00 0,00	645,21 645,21	645,21 645,21	0,00 0,00
	16	= Auszahlungen aus laufender Verwaltungstätigkeit (Zeilen 10 bis 15)	2.161,00	2.500,00	2.085,21	-414,79	0,00
	17	= Saldo aus laufender Verwaltungstätigkeit (Zeilen 9/16)	-2.161,00	-2.500,00	-2.085,21	414,79	0,00
		Investitionstätigkeit					
	36	= Finanzmittelüberschuss/-fehlbetrag (Zellen 17,35, 35c und 35f)	-2.161,00	-2.500,00	-2.085,21	414,79	0,00



Teilfinanzrechnung 2020

Gemeinde: 21 Winseldorf

Hauptproduktbereich 2 Schule und Kultur
 Produktbereich 24 Schülerbeförderung
 Produktgruppe 241 Schülerbeförderung
 Produkt 24101 Schülerbeförderung

Produktbeschreibung / **Produktverantwortliche/r**
 Beförderung von Kindern aus Winseldorf, die die Gustav-Heinemann-Schule in Hohenlockstedt besuchen / Frau Rohweder

Rechtliche Grundlage / **Zuständiges Amt**
 Schulgesetz des Landes Schleswig-Holstein / Hauptamt

Ziele
 Erstattung der Schülerbeförderungskosten

Ein- und Auszahlungsarten			Ergebnis des Vorjahres	Fortgeschriebener Ansatz des Haushaltsjahres	Ist-Ergebnis des Haushaltsjahres	Vergleich Ansatz / Ist (Spalte 5 / Spalte 6)	Übertragene Ermächtigungen
			2019 in EUR	2020 in EUR	2020 in EUR	2020 in EUR	2021 in EUR
1	2	3	4	5	6	7	8
		laufende Verwaltungstätigkeit					
73	14	- Transferauszahlungen 7313000 Auszahlungen von Zuweisungen an Zweckverbände	1.576,00 1.576,00	2.000,00 2.000,00	1.146,00 1.146,00	-854,00 -854,00	0,00 0,00
	16	= Auszahlungen aus laufender Verwaltungstätigkeit (Zeilen 10 bis 15)	1.576,00	2.000,00	1.146,00	-854,00	0,00
	17	= Saldo aus laufender Verwaltungstätigkeit (Zeilen 9/16)	-1.576,00	-2.000,00	-1.146,00	854,00	0,00
		Investitionstätigkeit					
	36	= Finanzmittelüberschuss/-fehlbetrag (Zeilen 17,35, 35c und 35f)	-1.576,00	-2.000,00	-1.146,00	854,00	0,00



Teilfinanzrechnung 2020

Gemeinde: 21 Winseldorf

Seite : 13

Datum: 18.05.2021

Uhrzeit: 08:55:34

Hauptproduktbereich	2	Schule und Kultur
Produktbereich	24	Schülerbeförderung
Produktgruppe	243	Sonstige schulsche Aufgaben
Produkt	24301	Sonstige schulsche Aufgaben

Produktbeschreibung	Produktverantwortliche/r
---------------------	--------------------------

Der Schulverband Hohenlockstedt bietet als schulartübergreifende Maßnahme die offene Ganztagschule an. Die Gemeinde beteiligt sich im Rahmen der Umlage in dem Umfang, in dem das Angebot von Schülern aus der Gemeinde wahrgenommen wird, an den Kosten.

Frau Rohwoder

Rechtliche Grundlage	Zuständiges Amt
----------------------	-----------------

Satzung des Schulverbandes Hohenlockstedt

Hauptamt

Ziele

Deckung des Finanzbedarfs des Zweckverbandes

Fin- und Auszahlungsarten			Ergebnis des Vorjahres	Fortgeschriebener Ansatz des Haushaltsjahres	Ist-Ergebnis des Haushaltsjahres	Vergleich Ansatz / Ist (Spalte 5 / Spalte 6)	Übertragene Ermächtigungen
			2019 in EUR	2020 in EUR	2020 in EUR	2020 in EUR	2021 in EUR
1	2	3	4	5	6	7	8
		laufende Verwaltungstätigkeit					
73	14	- Transferauszahlungen	2.559,00	3.000,00	2.609,00	-391,00	0,00
		7313000 Auszahlungen von Zuweisungen an Zweckverbände	2.559,00	3.000,00	2.609,00	-391,00	0,00
	16	= Auszahlungen aus laufender Verwaltungstätigkeit (Zeilen 10 bis 15)	2.559,00	3.000,00	2.609,00	-391,00	0,00
	17	= Saldo aus laufender Verwaltungstätigkeit (Zeilen 9/16)	-2.559,00	-3.000,00	-2.609,00	391,00	0,00
		Investitionstätigkeit					
	36	= Finanzmittelüberschuss/-fehlbetrag (Zeilen 17,35, 35c und 35f)	-2.559,00	-3.000,00	-2.609,00	391,00	0,00



Teilfinanzrechnung 2020
Gemeinde: 21 Winseldorf

Hauptproduktbereich 2 Schule und Kultur
Produktbereich 26 Theater, Musik
Produktgruppe 262 Musikpflege
Produkt 26201 Musikpflege

Produktbeschreibung	Produktverantwortliche/r
Unterstützung des Musikzuges in der Nachbargemeinde Hohenlockstedt	Frau Handmir
	Zuständiges Amt
	Amt für Finanzen

Ziele
Erhalt des musikalischen Kulturgutes

Ein- und Auszahlungsarten			Ergebnis des Vorjahres	Fortgeschriebener Ansatz des Haushaltsjahres	Ist-Ergebnis des Haushaltsjahres	Vergleich Ansatz / Ist (Spalte 5 / Spalte 6)	übertragene Fr-mächtigungen
			2019 in EUR	2020 in EUR	2020 in EUR	2020 in EUR	2021 in EUR
-1	2	3	4	5	6	7	8
		laufende Verwaltungstätigkeit					
74	15	- sonstige Auszahlungen	61,36	100,00	61,36	-38,64	0,00
		7429010 Mitgliedsbeiträge	61,36	100,00	61,36	-38,64	0,00
	16	= Auszahlungen aus laufender Verwaltungstätigkeit (Zeilen 10 bis 15)	61,36	100,00	61,36	-38,64	0,00
	17	= Saldo aus laufender Verwaltungstätigkeit (Zeilen 9/16)	-61,36	-100,00	-61,36	38,64	0,00
		Investitionstätigkeit					
	36	= Finanzmittelüberschuss/-fehlbetrag (Zeilen 17,35, 35c und 35f)	-61,36	-100,00	-61,36	38,64	0,00



Teilfinanzrechnung 2020

Gemeinde: 21 Winseldorf

Hauptproduktbereich	2	Schule und Kultur
Produktbereich	27	Volkshochbildung
Produktgruppe	271	Volkshochschulen
Produkt	27101	Volkshochschulen

Produktbeschreibung	Produktverantwortliche/r
Mitgliedsbeitrag an den Volkshochschulverein. Der Beitrag ist 51,13 € p.a.	Frau Heilmann
Rechtliche Grundlage	Zuständiges Amt
Beschluss der Gemeindevertretung vom 4.12.1974	Hauptamt

Ziele
 Förderung/ Unterstützung der Erwachsenenbildung und finanzielle Unterstützung der Volkshochschulen

Ein- und Auszahlungsarten			Ergebnis des Vorjahres	Fortgeschriebener Ansatz des Haushaltsjahres	Ist-Ergebnis des Haushaltsjahres	Vergleich Ansatz / Ist (Spalte 5 / Spalte 6)	übertragene Ermächtigungen
			2019 in EUR	2020 in EUR	2020 in EUR	2020 in EUR	2021 in EUR
1	2	3	4	5	6	7	8
		laufende Verwaltungstätigkeit					
74	15	- sonstige Auszahlungen	51,12	100,00	51,12	-48,88	0,00
		7420010 Mitgliedsbeiträge	51,12	100,00	51,12	-48,88	0,00
	16	= Auszahlungen aus laufender Verwaltungstätigkeit (Zeilen 10 bis 15)	51,12	100,00	51,12	-48,88	0,00
	17	= Saldo aus laufender Verwaltungstätigkeit (Zeilen 9/16)	-51,12	-100,00	-51,12	48,88	0,00
		Investitionstätigkeit					
	36	= Finanzmittelüberschuss/-fehlbetrag (Zeilen 17,35, 35c und 35f)	-51,12	-100,00	-51,12	48,88	0,00



Teilfinanzrechnung 2020

Gemeinde: 21 Winseldorf

Seite : 16

Datum: 18.05.2021

Uhrzeit: 08:55:34

Hauptproduktbereich	2	Schule und Kultur
Produktbereich	27	Volkshbildung
Produktgruppe	272	Büchereien
Produkt	27201	Fahrbücherei

Produktbeschreibung	Produktverantwortliche/r
Die Gemeinde beteiligt sich an den Kosten der Fahrbüchereivorsorgung im Kreis Steinburg.	Frau Holtmann
Rechtliche Grundlage	Zuständiges Amt
Vertrag mit dem Kreis und dem Büchereiverein S.-H., vom 10.08.2009	Hauptamt

Ziele
Erfüllung des bildungspolitischen und kulturellen Auftrags der Gemeinde

Ein- und Auszahlungsarten			Ergebnis des Vorjahres	Fortgeschriebener Ansatz des Haushaltsjahres	Ist-Ergebnis des Haushaltsjahres	Vergleich Ansatz / Ist (Spalte 5 / Spalte 6)	übertragene Ermächtigungen
			2019 in EUR	2020 in EUR	2020 in EUR	2020 in EUR	2021 in EUR
1	2	3	4	5	6	7	8
		laufende Verwaltungstätigkeit					
73	14	- Transferauszahlungen <i>7312000 Auszahlungen von Zuweisungen an Gemeinden (GV)</i>	552,63	600,00	607,75	7,75	0,00
	16	= Auszahlungen aus laufender Verwaltungstätigkeit (Zeilen 10 bis 15)	552,63	600,00	607,75	7,75	0,00
	17	= Saldo aus laufender Verwaltungstätigkeit (Zeilen 9/16)	-552,63	-600,00	-607,75	-7,75	0,00
		Investitionstätigkeit					
	36	= Finanzmittelüberschuss/-fehlbetrag (Zeilen 17,35, 35c und 35f)	-552,63	-600,00	-607,75	-7,75	0,00



Teilfinanzrechnung 2020

Gemeinde: 21 Winseldorf

Seite: 17

Datum: 18.05.2021

Uhrzeit: 08:55:34

Hauptproduktbereich	2	Schule und Kultur
Produktbereich	28	Heimat- und sonstige Kulturpflege
Produktgruppe	281	Heimat- und sonstige Kulturpflege
Produkt	28101	Heimat- und sonstige Kulturpflege

Produktbeschreibung	Produktverantwortliche/r
----------------------------	---------------------------------

Förderung von Vereinen (Verbänden), die in der Gemeinde zur Heimat- und Traditionspflege beitragen.	Frau Randonir
---	---------------

Rechtliche Grundlage	Zuständiges Amt
-----------------------------	------------------------

Freiwillige Leistung	Amt für Finanzen
----------------------	------------------

Ziele

Förderung der Traditionspflege

Fin- und Auszahlungsarten			Ergebnis des Vorjahres	Fortgeschriebener Ansatz des Haushaltsjahres	Ist-Ergebnis des Haushaltsjahres	Vergleich Ansatz / Ist (Spalte 5 / Spalte 6)	Übertragene Ermächtigungen
			2019	2020	2020	2020	2021
			in EUR	in EUR	in EUR	in EUR	in EUR
1	2	3	4	5	6	7	8
		laufende Verwaltungstätigkeit					
73	14	- Transferauszahlungen	29,94	600,00	0,00	-600,00	0,00
		7318000 Auszahlungen von Zuschüssen an übrige Bereiche	29,94	600,00	0,00	-600,00	0,00
74	15	- sonstige Auszahlungen	34,00	100,00	0,00	-100,00	0,00
		7429010 Mitgliedsbeiträge	34,00	100,00	0,00	-100,00	0,00
	16	= Auszahlungen aus laufender Verwaltungstätigkeit (Zeilen 10 bis 15)	63,94	700,00	0,00	-700,00	0,00
	17	= Saldo aus laufender Verwaltungstätigkeit (Zeilen 9/16)	-63,94	-700,00	0,00	700,00	0,00
		Investitionstätigkeit					
	36	= Finanzmittelüberschuss/-fehlbetrag (Zellen 17,35, 35c und 35f)	-63,94	-700,00	0,00	700,00	0,00



Teilfinanzrechnung 2020

Gemeinde: 21 Winseldorf

Seite : 18

Datum: 18.05.2021

Uhrzeit: 08:55:34

Hauptproduktbereich	3	Soziales und Jugend
Produktbereich	33	Förderung von Trägern der Wohlfahrtspflege
Produktgruppe	331	Förderung von Trägern der Wohlfahrtspflege
Produkt	33101	Förderung von Trägern der Wohlfahrtspflege

Produktbeschreibung	Produktverantwortliche/r
Unterstützung der Arbeit der Träger der Wohlfahrtspflege durch die Gewährung von Zuschüssen.	Frau Bandomir

Rechtliche Grundlage	Zuständiges Amt
Beschlüsse der Gemeindevertretung	Amt für Finanzen

Ziele
Förderung gemeinnütziger Maßnahmen

Einn- und Auszahlungsarten			Ergebnis des Vorjahres	Fortgeschriebener Ansatz des Haushaltsjahres	Ist-Ergebnis des Haushaltsjahres	Vergleich Ansatz / Ist (Spalte 5 / Spalte 6)	übertragene Ermächtigungen
			2019 in EUR	2020 in EUR	2020 in EUR	2020 in EUR	2021 in EUR
1	2	3	4	5	6	7	8
		laufende Verwaltungstätigkeit					
73	14	- Transferauszahlungen <i>7318000 Auszahlungen von Zuschüssen an übrige Bereiche</i>	825,00 825,00	900,00 900,00	825,00 825,00	-75,00 -75,00	0,00 0,00
	16	= Auszahlungen aus laufender Verwaltungstätigkeit (Zeilen 10 bis 15)	825,00	900,00	825,00	-75,00	0,00
	17	= Saldo aus laufender Verwaltungstätigkeit (Zeilen 9/16)	-825,00	-900,00	-825,00	75,00	0,00
		Investitionstätigkeit					
	36	= Finanzmittelüberschuss/-fehlbetrag (Zeilen 17,35, 35c und 35f)	-825,00	-900,00	-825,00	75,00	0,00



Teilfinanzrechnung 2020

Gemeinde: 21 Winseldorf

Seite : 19

Datum: 18.05.2021

Uhrzeit: 08:55:34

Hauptproduktbereich	3	Soziales und Jugend
Produktbereich	36	Kinder-, Jugend- und Familienhilfe
Produktgruppe	362	Jugendarbeit
Produkt	36221	Kinder- und Jugenderholung

Produktbeschreibung	Produktverantwortliche/r
Die Gemeinde gewährt für Jugendliche, die an organisierten Jugendfahrten teilnehmen, einen Zuschuss in Höhe von 5 Euro täglich.	Frau Dandomir
Rechtliche Grundlage	Zuständiges Amt
Freiwillige Leistung gemäß Beschluss der Gemeindevertretung vom 04.12.2018.	Amt für Finanzen
Ziele	
Förderung der Jugend	

Ein- und Auszahlungsarten			Ergebnis des Vorjahres	Forgeschriebener Ansatz des Haushaltsjahres	Ist-Ergebnis des Haushaltsjahres	Vergleich Ansatz / Ist (Spalte 5 / Spalte 6)	Übertragene Ermächtigungen
			2019 in EUR	2020 in EUR	2020 in EUR	2020 in EUR	2021 in EUR
1	2	3	4	5	6	7	8
		laufende Verwaltungstätigkeit					
73	14	- Transferauszahlungen <i>7318000 Auszahlungen von Zuschüssen an übrige Bereiche</i>	263,63 263,63	700,00 700,00	0,00 0,00	-700,00 -700,00	0,00 0,00
	16	= Auszahlungen aus laufender Verwaltungstätigkeit (Zeilen 10 bis 15)	263,63	700,00	0,00	-700,00	0,00
	17	= Saldo aus laufender Verwaltungstätigkeit (Zeilen 9H6)	-263,63	-700,00	0,00	700,00	0,00
		Investitionstätigkeit					
	36	= Finanzmittelüberschuss/-fehlbetrag (Zeilen 17,35, 35c und 35f)	-263,63	-700,00	0,00	700,00	0,00



Teilfinanzrechnung 2020

Gemeinde: 21 Winseldorf

Seite : 20

Datum: 18.05.2021

Uhrzeit: 08:55:34

Hauptproduktbereich	3	Soziales und Jugend
Produktbereich	36	Kinder-, Jugend- und Familienhilfe
Produktgruppe	365	Tageseinrichtungen für Kinder
Produkt	36501	Tageseinrichtungen für Kinder

Produktbeschreibung	Produktverantwortliche/r
----------------------------	---------------------------------

Kostenausgleichsforderungen nach dem Kindertagesstättengesetz (KITA-G)	Frau von der Born
--	-------------------

Rechtliche Grundlage	Zuständiges Amt
-----------------------------	------------------------

Kinder- und Jugendhilfegesetz (KJHG), Kindertagesstättengesetz (KITA-G)	Hauptamt
---	----------

Ziele

Bedarfsgerechte Versorgung mit KiTa-Plätzen

Ein- und Auszahlungsarten			Ergebnis	Fortge-	Ist-	Vergleich	übertrage-
			des	schrübener	Ergebnis	Ansatz /	
			Vorjahres	Ansatz des	des Haus-	Ist (Spalte	mächti-
			2019	Haushalts-	haltsjahres	5 / Spalte 6)	gungen
			in EUR	Jahres	2020	2020	2021
1	2	3	4	5	6	7	8
		laufende Verwaltungstätigkeit					
648	6	+ Kostenerstattungen und Kostenumlagen	262,13	0,00	0,00	0,00	-----
		6488000 Einzahlungen aus Kostenerstattungen, Kostenumlagen übrige Bereiche	262,13	0,00	0,00	0,00	-----
	9	= Einzahlungen aus laufender Verwaltungstätigkeit	262,13	0,00	0,00	0,00	-----
74	15	- sonstige Auszahlungen	30.276,28	34.000,00	36.805,00	2.805,00	0,00
		7452020 Erstattung nach KitaG/KJHG	30.276,28	34.000,00	36.805,00	2.805,00	0,00
	16	= Auszahlungen aus laufender Verwaltungstätigkeit (Zeilen 10 bis 15)	30.276,28	34.000,00	36.805,00	2.805,00	0,00
	17	= Saldo aus laufender Verwaltungstätigkeit (Zeilen 9/16)	-30.014,15	-34.000,00	-36.805,00	-2.805,00	0,00
		Investitionstätigkeit					
	36	= Finanzmittelüberschuss/-fehlbetrag (Zeilen 17,35, 35c und 35f)	-30.014,15	-34.000,00	-36.805,00	-2.805,00	0,00



Teilfinanzrechnung 2020

Gemeinde: 21 Winseldorf

Seite : 21

Datum: 18.05.2021

Uhrzeit: 08:55:34

Hauptproduktbereich	4	Gesundheit und Sport
Produktbereich	42	Sportförderung
Produktgruppe	421	Förderung des Sports
Produkt	42101	Förderung des Sports

Produktbeschreibung	Produktverantwortliche/r
Die Gemeinde Winseldorf zahlt eine Umlage zur Förderung des Sports, sowie eine Schulbaumlage an den Schulverband Hohenlockstedt.	Frau Rohweder

Zuständiges Amt
Hauptamt

Ziele
Deckung des Finanzbedarfs des Zweckverbandes

Ein- und Auszahlungsarten			Ergebnis des Vorjahres	Fortgeschriebener Ansatz des Haushaltsjahres	Ist-Ergebnis des Haushaltsjahres	Vergleich Ansatz / Ist (Spalte 5 / Spalte 6)	Übertragene Ermächtigungen
			2019 in EUR	2020 in EUR	2020 in EUR	2020 in EUR	2021 in EUR
1	2	3	4	5	6	7	8
		laufende Verwaltungstätigkeit					
73	14	- Transferauszahlungen	1.444,58	1.500,00	2.380,20	880,20	0,00
		7313000 Auszahlungen von Zuweisungen an Zweckverbände	1.444,58	1.500,00	2.380,20	880,20	0,00
	16	= Auszahlungen aus laufender Verwaltungstätigkeit (Zeilen 10 bis 15)	1.444,58	1.500,00	2.380,20	880,20	0,00
	17	= Saldo aus laufender Verwaltungstätigkeit (Zeilen 9/16)	-1.444,58	-1.500,00	-2.380,20	-880,20	0,00
		Investitionstätigkeit					
	36	= Finanzmittelüberschuss/-fehlbetrag (Zeilen 17,35, 35c und 35f)	-1.444,58	-1.500,00	-2.380,20	-880,20	0,00



Teilfinanzrechnung 2020

Gemeinde: 21 Winseldorf

Seite : 22

Datum: 18.05.2021

Uhrzeit: 08:55:34

Hauptproduktbereich	5	Gestaltung und Umwelt
Produktbereich	51	Räumliche Planung und Entwicklung
Produktgruppe	511	Räumliche Planungs- und Entwicklungsmaßnahmen
Produkt	51101	Räumliche Planungs- und Entwicklungsmaßnahmen

Produktbeschreibung	Produktverantwortliche/r
Orts- und Regionalplanung, Erstellen von Bauleitplänen wie Flächennutzungsplan/Landschaftsbau, Bebauungspläne Es ist in der Regel erforderlich, Architekten- und/oder Ingenieurbüros mit der Erarbeitung der Grundlagen, z.B. Fachgutachten, Ortsentwicklungstudien, zu beauftragen	Herr von Possel

Rechtliche Grundlage	Zuständiges Amt
Beschlüsse der Gemeindevertretung unter Berücksichtigung der städtebaulichen Erfordernisse	Bauamt

Ziele
Geordnete städtebauliche Entwicklung gewährleisten.

Ein- und Auszahlungsarten			Ergebnis	Fortge-	Ist-	Vergleich	übertrage-
			des	schiebener	Ergebnis	Ansatz /	
			Vorjahres	Ansatz des	des Haus-	Ist (Spalte	ne Er-
			2019	Haushalts-	haltsjahres	5 / Spalte 6)	
			in EUR	jahres	2020	2020	ungen
1	2	3	4	5	6	7	
laufende Verwaltungstätigkeit							
648	6	+ Kostenerstattungen und Kostenumlagen	5.965,50	0,00	2.093,41	2.093,41	----
		6487000 <i>Einzahlungen aus Kostenerstattungen, Kostenumlagen private Unternehmen</i>	5.965,50	0,00	2.093,41	2.093,41	----
	9	= <i>Einzahlungen aus laufender Verwaltungstätigkeit</i>	5.965,50	0,00	2.093,41	2.093,41	----
74	15	- sonstige Auszahlungen	5.965,50	0,00	2.093,41	2.093,41	0,00
		7431010 <i>Gerichts- und ähnliche Kosten</i>	5.965,50	0,00	2.093,41	2.093,41	0,00
	16	= <i>Auszahlungen aus laufender Verwaltungstätigkeit (Zeilen 10 bis 15)</i>	5.965,50	0,00	2.093,41	2.093,41	0,00
	17	= <i>Saldo aus laufender Verwaltungstätigkeit (Zeilen 9/16)</i>	0,00	0,00	0,00	0,00	0,00



Teilfinanzrechnung 2020

Gemeinde: 21 Winseldorf

Seite : 23

Datum: 18.05.2021

Uhrzeit: 08:55:34

Hauptproduktbereich	5	Gestaltung und Umwelt
Produktbereich	52	Bauen und Wohnen
Produktgruppe	523	Denkmalschutz- und pflege
Produkt	52301	Denkmalschutz- und pflege

Produktbeschreibung	Produktverantwortliche/r
Pflege und Unterhaltung des Ehrenmals	Frau Sindelar
	Zuständiges Amt
	Amt für Finanzen

Ziele

Ziel der Denkmalpflege ist es, Denkmale in Ihrem historischen Bestand und ihrer Erscheinungsweise für zukünftige Generationen zu erhalten.

Ein- und Auszahlungsarten			Ergebnis des Vorjahres	Fortgeschriebener Ansatz des Haushaltsjahres	Ist-Ergebnis des Haushaltsjahres	Vergleich Ansatz / Ist (Spalte 5 / Spalte 6)	übertragene Ermächtigungen
			2019 in EUR	2020 in EUR	2020 in EUR	2020 in EUR	2021 in EUR
1	2	3	4	5	6	7	8
		laufende Verwaltungstätigkeit					
72	12	- Auszahlungen für Sach- und Dienstleistungen	0,00	100,00	0,00	-100,00	0,00
		7221000 Auszahlungen für Unterhaltung des sonstigen unbeweglichen Vermögens	0,00	100,00	0,00	-100,00	0,00
	16	= Auszahlungen aus laufender Verwaltungstätigkeit (Zeilen 10 bis 15)	0,00	100,00	0,00	-100,00	0,00
	17	= Saldo aus laufender Verwaltungstätigkeit (Zeilen 9/16)	0,00	-100,00	0,00	100,00	0,00
		Investitionstätigkeit					
	36	= Finanzmittelüberschuss/-fehlbetrag (Zeilen 17,35, 35c und 35f)	0,00	-100,00	0,00	100,00	0,00



Teilfinanzrechnung 2020

Gemeinde: 21 Winseldorf

Seite : 24

Datum: 18.05.2021

Uhrzeit: 08:55:34

Hauptproduktbereich	5	Gestaltung und Umwelt
Produktbereich	53	Ver- und Entsorgung
Produktgruppe	531	Elektrizitätsversorgung
Produkt	53101	Elektrizitätsversorgung

Produktbeschreibung	Produktverantwortliche/r
Die Gemeinde räumt der Schleswig-Holstein Netz AG das Recht ein, alle öffentlichen Verkehrswege (öffentliche Straßen, Wege und Plätze im Sinne des StrWG), die Eigentum der Gemeinde sind oder über die sie verfügen kann, für ihre Anlagen zur Versorgung von Letztverbrauchern im Gemeindegebiet mit elektrischer Energie zu nutzen. Als Gegenleistung führt die Schleswig-Holstein Netz AG für die von ihr an Letztverbraucher im Gemeindegebiet im Wege der Durchleitung ausgelieferten Strommengen eine Konzessionsabgabe nach den jeweiligen Höchstsätzen der Konzessionsabgabenverordnung ab.	Frau Sindelar

Rechtliche Grundlage	Zuständiges Amt
Energiewirtschaftsgesetz (EnWG), Konzessionsabgabenverordnung (KAV), Wegenutzungsvertrag zwischen der Gemeinde und der Schleswig-Holstein Netz AG vom 26.05.2011. Der Vertrag endet am 16.02.2030.	Amt für Finanzen

Ziele
Einwohner der Gemeinde an das Versorgungsnetz anzuschließen und mit elektrischer Energie zu versorgen.

Fin- und Auszahlungsarten			Ergebnis des Vorjahres	Fortgeschriebener Ansatz des Haushaltsjahres	Ist-Ergebnis des Haushaltsjahres	Vergleich Ansatz / Ist (Spalte 5 / Spalte 6)	Übertragene Ermächtigungen
			2019 in EUR	2020 in EUR	2020 in EUR	2020 in EUR	2021 in EUR
1	2	3	4	5	6	7	8
		laufende Verwaltungstätigkeit					
65	7	+ sonstige Einzahlungen	7.565,34	7.000,00	9.768,81	2.768,81	-----
		6511000 Konzessionsabgaben	7.565,34	7.000,00	9.768,81	2.768,81	-----
	9	= Einzahlungen aus laufender Verwaltungstätigkeit	7.565,34	7.000,00	9.768,81	2.768,81	-----
	17	= Saldo aus laufender Verwaltungstätigkeit (Zeilen 9/16)	7.565,34	7.000,00	9.768,81	2.768,81	0,00
		Investitionstätigkeit					
	36	= Finanzmittelüberschuss-/fehlbetrag (Zeilen 17,35, 35c und 35f)	7.565,34	7.000,00	9.768,81	2.768,81	0,00



Teilfinanzrechnung 2020

Gemeinde: 21 Winseldorf

Seite : 25
Datum: 28.06.2021
Uhrzeit: 10:55:50

Hauptproduktbereich 5 Gestaltung und Umwelt
 Produktbereich 53 Ver- und Entsorgung
 Produktgruppe 532 Gasversorgung
 Produkt 53201 Gasversorgung

Produktbeschreibung

Die Gemeinde räumt der Schleswig-Holstein Netz AG das Recht ein, alle öffentlichen Verkehrswege (öffentliche Straßen, Wege und Plätze im Sinne des StrWG), die Eigentum der Gemeinde sind oder über die sie verfügen kann, für ihre Anlagen zur Versorgung von Letztverbrauchern im Gemeindegebiet mit Gas zu nutzen. Als Gegenleistung führt die Schleswig-Holstein Netz AG für die von ihr an Letztverbraucher im Gemeindegebiet im Wege der Durchleitung ausgelieferten Gasmengen eine Konzessionsabgabe nach den jeweiligen Höchstsätzen der Konzessionsabgabenverordnung ab.

Produktverantwortliche/r

Frau Sindelar

Rechtliche Grundlage

Energiewirtschaftsgesetz (EnWG), Konzessionsabgabenverordnung (KAV), Wegenutzungsvertrag zwischen der Gemeinde und der Schleswig-Holstein Netz AG vom 26.05.2011. Der Vertrag endet am 16.02.2030.

Zuständiges Amt

Amt für Finanzen

Ziele

Einwohner der Gemeinde an das Versorgungsnetz anzuschließen und mit Gas zu versorgen.

Ein- und Auszahlungsarten			Ergebnis des Vorjahres	Fortgeschriebener Ansatz des Haushaltsjahres	Ist-Ergebnis des Haushaltsjahres	Vergleich Ansatz / Ist (Spalte 5 / Spalte 6)	Übertragene Ermächtigungen
			2019 in EUR	2020 in EUR	2020 in EUR	2020 in EUR	2021 in EUR
1	2	3	4	5	6	7	8
		laufende Verwaltungstätigkeit					
65	7	+ sonstige Einzahlungen	698,12	600,00	840,00	240,00	-----
		6511000 Konzessionsabgaben	698,12	600,00	840,00	240,00	-----
	9	= Einzahlungen aus laufender Verwaltungstätigkeit	698,12	600,00	840,00	240,00	-----
74	15	- sonstige Auszahlungen	0,00	0,00	106,48	106,48	0,00
		7457000 Erstattung für Auszahlungen von Dritten aus laufender Verwaltungstätigkeit, private Unternehmen	0,00	0,00	106,48	106,48	0,00
	16	= Auszahlungen aus laufender Verwaltungstätigkeit (Zeilen 10 bis 15)	0,00	0,00	106,48	106,48	0,00
	17	= Saldo aus laufender Verwaltungstätigkeit (Zeilen 9/16)	698,12	600,00	733,52	133,52	0,00
		Investitionstätigkeit					
	36	= Finanzmittelüberschuss/-fehlbetrag (Zeilen 17,35, 35c und 35f)	698,12	600,00	733,52	133,52	0,00



Teilfinanzrechnung 2020

Gemeinde: 21 Winseldorf

Seite : 26

Datum: 28.06.2021

Uhrzeit: 10:55:50

Hauptproduktbereich 5 Gestaltung und Umwelt
 Produktbereich 53 Ver- und Entsorgung
 Produktgruppe 538 Abwasserbeseitigung
 Produkt 53801 Schmutzwasserbeseitigung

Produktbeschreibung

Die Gemeinden sind gemäß § 31 des Landeswassergesetzes (LWG) im Rahmen der Selbstverwaltung zur Abwasserbeseitigung verpflichtet.

Produktverantwortliche/r

Herr Klabunda, Frau Bandomir

Rechtliche Grundlage

LWG, Kommunalabgabengesetz (KAG), Abwasseranlagensatzung der Gemeinde Bekdorf

Zuständiges Amt

Bauamt / Amt für Finanzen

Ziele

Beseitigung des in der Gemeinde anfallenden Abwassers (Oberflächenwassers).

Ein- und Auszahlungsarten			Ergebnis des Vorjahres	Fortgeschriebener Ansatz des Haushaltsjahres	Ist-Ergebnis des Haushaltsjahres	Vergleich Ansatz / Ist (Spalte 5 / Spalte 6)	übertragene Ermächtigungen
			2019 in EUR	2020 in EUR	2020 in EUR	2020 in EUR	2021 in EUR
1	2	3	4	5	6	7	8
		laufende Verwaltungstätigkeit					
63	4	+ öffentlich-rechtliche Leistungsentgelte	47.492,99	44.500,00	44.876,60	376,60	-----
		6321000 Benutzungsgebühren und ähnliche Entgelte	47.492,99	44.500,00	44.876,60	376,60	-----
648	6	+ Kostenerstattungen und Kostenumlagen	93,10	5.300,00	11.599,04	6.299,04	-----
		6482000 Einzahlungen aus Kostenerstattungen, Kostenumlagen Gemeinden (GV)	0,00	5.300,00	11.578,53	6.278,53	-----
		6488000 Einzahlungen aus Kostenerstattungen, Kostenumlagen übrige Bereiche	93,10	0,00	20,51	20,51	-----
	9	= Einzahlungen aus laufender Verwaltungstätigkeit	47.586,09	49.800,00	56.475,64	6.675,64	-----
70	10	- Personalauszahlungen	192,10	300,00	192,40	-107,60	0,00
		7012000 Dienstbezüge Arbeitnehmer/-innen	191,82	200,00	191,82	-8,18	0,00
		7032000 Beiträge zur gesetzlichen Sozialversicherung Arbeitnehmer/-innen	0,28	100,00	0,58	-99,42	0,00
72	12	- Auszahlungen für Sach- und Dienstleistungen	5.033,64	32.200,00	5.321,36	-26.878,64	0,00
		7221000 Auszahlungen für Unterhaltung des sonstigen unbeweglichen Vermögens	1.356,84	25.300,00	1.300,58	-23.999,42	0,00
		7241000 Auszahlungen für Bewirtschaftung der Grundstücke, baulichen Anlagen u. s. w.	3.676,80	6.900,00	4.020,78	-2.879,22	0,00
73	14	- Transferauszahlungen	76,80	100,00	80,00	-20,00	0,00
		7313000 Auszahlungen von Zuweisungen an Zweckverbände	76,80	100,00	80,00	-20,00	0,00
74	15	- sonstige Auszahlungen	5.907,48	9.400,00	6.514,86	-2.885,14	0,00
		7431000 Geschäftsauszahlungen	155,76	200,00	154,73	-45,27	0,00
		7431010 Gerichts- und ähnliche Kosten	0,00	2.000,00	322,09	-1.677,91	0,00
		7441000 Steuern, Versicherungen, Schadensfälle	3.006,36	4.000,00	3.292,68	-707,32	0,00
		7452000 Erstattung für Auszahlungen von Dritten aus laufender Verwaltungstätigkeit, Gemeinden (GV)	2.745,36	3.200,00	2.745,36	-454,64	0,00
	16	= Auszahlungen aus laufender Verwaltungstätigkeit (Zeilen 10 bis 15)	11.210,02	42.000,00	12.108,62	-29.891,38	0,00
	17	= Saldo aus laufender Verwaltungstätigkeit (Zeilen 9/16)	36.376,07	7.800,00	44.367,02	36.567,02	0,00
		Investitionstätigkeit					
785	31	- Auszahlungen für Baumaßnahmen	0,00	5.000,00	0,00	-5.000,00	0,00



Teilfinanzrechnung 2020
Gemeinde: 21 Winseldorf

Seite : 27
Datum: 18.05.2021
Uhrzeit: 08:55:34

Hauptproduktbereich 5 Gestaltung und Umwelt
Produktbereich 53 Ver- und Entsorgung
Produktgruppe 538 Abwasserbeseitigung
Produkt 53801 Schmutzwasserbeseitigung

Ein- und Auszahlungsarten			Ergebnis	Fortge-	Ist-	Vergleich	übertrage-
			des	schrübener	Ergebnis	Ansatz /	ne Er-
			Vorjahres	Ansatz des	des Haus-	Ist (Spalte	mächti-
			2019	2020	2020	2020	2021
			in EUR	in EUR	in EUR	in EUR	in EUR
1	2	3	4	5	6	7	8
785	31	- Auszahlungen für Baumaßnahmen	0,00	5.000,00	0,00	-5.000,00	0,00
		7852000 Auszahlungen aus Tiefbaumaßnahmen	0,00	5.000,00	0,00	-5.000,00	0,00
	34	= Summe der investiven Auszahlungen (Zeilen 27 bis 33)	0,00	5.000,00	0,00	-5.000,00	0,00
	35	= Saldo aus Investitionstätigkeit (Zeilen 26/34)	0,00	-5.000,00	0,00	5.000,00	0,00
	36	= Finanzmittelüberschuss/-fehlbetrag (Zeilen 17,35, 35c und 35f)	36.376,07	2.800,00	44.358,64	41.558,64	0,00



Teilfinanzrechnung 2020

Gemeinde: 21 Winseldorf

Seite: 28

Datum: 18.05.2021

Uhrzeit: 08:55:34

Hauptproduktbereich	5	Gestaltung und Umwelt
Produktbereich	53	Ver- und Entsorgung
Produktgruppe	538	Abwasserbeseitigung
Produkt	53802	Oberflächenwasserbeseitigung

Produktbeschreibung	Produktverantwortliche/r
Die Gemeinden sind gemäß § 31 des Landeswassergesetzes (LWG) im Rahmen der Selbstverwaltung zur Abwasserbeseitigung verpflichtet.	Herr Adam, Herr Klambunde

Rechtliche Grundlage	Zuständiges Amt
LWG, Kommunalabgabengesetz (KAG)	Bauamt

Ziele
Beseitigung des in der Gemeinde anfallenden Oberflächenwassers

Ein- und Auszahlungsarten			Ergebnis des Vorjahres	Fortgeschriebener Ansatz des Haushaltsjahres	Ist-Ergebnis des Haushaltsjahres	Vergleich Ansatz / Ist (Spalte 5 / Spalte 6)	übertragene Ermächtigungen
			2019	2020	2020	2020	2021
			in EUR	in EUR	in EUR	in EUR	in EUR
1	2	3	4	5	6	7	8
		laufende Verwaltungstätigkeit					
72	12	- Auszahlungen für Sach- und Dienstleistungen <i>7221000 Auszahlungen für Unterhaltung des sonstigen unbeweglichen Vermögens</i>	1.002,58 1.002,58	23.500,00 23.500,00	727,65 727,65	-22.772,35 -22.772,35	0,00 0,00
73	14	- Transferauszahlungen <i>7313000 Auszahlungen von Zuweisungen an Zweckverbände</i>	173,50 173,50	200,00 200,00	184,00 184,00	-16,00 -16,00	0,00 0,00
74	15	- sonstige Auszahlungen <i>7431010 Gerichts- und ähnliche Kosten</i>	0,00 0,00	2.000,00 2.000,00	644,19 644,19	-1.355,81 -1.355,81	0,00 0,00
	16	= Auszahlungen aus laufender Verwaltungstätigkeit (Zeilen 10 bis 15)	1.176,08	25.700,00	1.555,84	-24.144,16	0,00
	17	= Saldo aus laufender Verwaltungstätigkeit (Zeilen 9/16)	-1.176,08	-25.700,00	-1.555,84	24.144,16	0,00
		Investitionstätigkeit					
	36	= Finanzmittelüberschuss/-fehlbetrag (Zeilen 17,35, 35c und 35f)	-1.176,08	-25.700,00	-1.555,84	24.144,16	0,00



Teilfinanzrechnung 2020

Gemeinde: 21 Winseldorf

Seite: 29

Datum: 18.05.2021

Uhrzeit: 08:55:34

Hauptproduktbereich	5	Gestaltung und Umwelt
Produktbereich	54	Verkehrsflächen und -anlagen, ÖPNV
Produktgruppe	541	Gemeindestraßen
Produkt	54101	Gemeindestraßen

Produktbeschreibung	Produktverantwortliche/r
Unterhaltung von Straßen und Wegen; Winterdienst; Unterhaltung und Bewirtschaftung der Straßenbeleuchtung	Frau Sindelar
Rechtliche Grundlage	Zuständiges Amt
Gemeindeordnung, Straßen- und Wegegesetz, Beschlüsse der Gemeindevertretung	Amt für Finanzen
Ziele	
Werterhaltende Unterhaltung der Straßen, Optimierung der Bewirtschaftung der Straßen	

Ein- und Auszahlungsarten			Ergebnis des Vorjahres	Fortgeschriebener Ansatz des Haushaltsjahres	Ist-Ergebnis des Haushaltsjahres	Vergleich Ansatz / Ist (Spalte 5 / Spalte 6)	Übertragene Ermächtigungen
			2019 in EUR	2020 in EUR	2020 in EUR	2020 in EUR	2021 in EUR
1	2	3	4	5	6	7	8
		laufende Verwaltungstätigkeit					
648	6	+ Kostenerstattungen und Kostenumlagen	50,98	0,00	121,77	121,77	-----
		6488000 Einzahlungen aus Kostenerstattungen, Kostenumlagen übrige Bereiche	50,98	0,00	121,77	121,77	-----
	9	= Einzahlungen aus laufender Verwaltungstätigkeit	50,98	0,00	121,77	121,77	-----
70	10	- Personalauszahlungen	2.256,53	2.700,00	2.462,28	-237,72	0,00
		7012000 Dienstbezüge Arbeitnehmer/-innen	1.760,00	2.000,00	1.920,00	-80,00	0,00
		7032000 Beiträge zur gesetzlichen Sozialversicherung Arbeitnehmer/-innen	496,53	700,00	542,28	-157,72	0,00
72	12	- Auszahlungen für Sach- und Dienstleistungen	12.136,15	44.300,00	7.250,56	-37.049,44	0,00
		7221000 Auszahlungen für Unterhaltung des sonstigen unbeweglichen Vermögens	5.336,14	35.000,00	749,27	-34.250,73	0,00
		7241000 Auszahlungen für Bewirtschaftung der Grundstücke, baulichen Anlagen u.s.w.	6.174,33	6.500,00	4.780,63	-1.719,37	0,00
		7251000 Haltung von Fahrzeugen	572,78	2.000,00	1.651,06	-348,94	0,00
		7261000 Dienst- und Schutzbekleidung, persönliche Ausstattungsgegenstände	0,00	200,00	0,00	-200,00	0,00
		7271000 Besondere Verwaltungs- und Betriebsauszahlungen	52,90	600,00	69,60	-530,40	0,00
74	15	- sonstige Auszahlungen	0,00	3.000,00	5.715,00	2.715,00	0,00
		7452000 Erstattung für Auszahlungen von Dritten aus laufender Verwaltungstätigkeit, Gemeinden (GV)	0,00	3.000,00	5.715,00	2.715,00	0,00
	16	= Auszahlungen aus laufender Verwaltungstätigkeit (Zeilen 10 bis 15)	14.392,68	50.000,00	15.427,84	-34.572,16	0,00
	17	= Saldo aus laufender Verwaltungstätigkeit (Zeilen 9/16)	-14.341,70	-50.000,00	-15.306,07	34.693,93	0,00
		Investitionstätigkeit					
783	29	- Auszahlungen für den Erwerb von beweglichem Anlagevermögen	0,00	0,00	24.646,87	24.646,87	0,00
		7831000 Auszahlungen aus dem Erwerb von beweglichen Sachen des Anlagevermögens oberhalb der Wertgrenze i. H. v. 1.000 Euro	0,00	0,00	24.646,87	24.646,87	0,00
	34	= Summe der investiven Auszahlungen (Zeilen 27 bis 33)	0,00	0,00	24.646,87	24.646,87	0,00



Teilfinanzrechnung 2020

Gemeinde: 21 Winseldorf

Seite : 30

Datum: 18.05.2021

Uhrzeit: 08:55:34

Hauptproduktbereich	5	Gestaltung und Umwelt
Produktbereich	54	Verkehrsflächen und -anlagen, ÖPNV
Produktgruppe	541	Gemeindestraßen
Produkt	54101	Gemeindestraßen

Ein- und Auszahlungsarten			Ergebnis des Vorjahres	Fortgeschriebener Ansatz des Haushaltsjahres	Ist-Ergebnis des Haushaltsjahres	Vergleich Ansatz / Ist (Spalte 5 / Spalte 6)	übertragene Ermächtigungen
			2019	2020	2020	2020	2021
			in EUR	in EUR	in EUR	in EUR	in EUR
1	2	3	4	5	6	7	8
	35	= Saldo aus Investitionstätigkeit (Zellen 26/34)	0,00	0,00	-24.646,87	-24.646,87	0,00
	36	= Finanzmittelüberschuss/-fehlbetrag (Zellen 17,35, 35c und 35f)	-14.341,70	-50.000,00	-39.952,94	10.047,06	0,00



Teilfinanzrechnung 2020

Gemeinde: 21 Winseldorf

Hauptproduktbereich	5	Gestaltung und Umwelt
Produktbereich	54	Verkehrsflächen und -anlagen, ÖPNV
Produktgruppe	541	Gemeindestraßen
Produkt	54102	Wegeunterhaltungsverband

Produktbeschreibung	Produktverantwortliche/r
----------------------------	---------------------------------

Die Gemeinde ist Mitglied im Zweckverband "Wegeunterhaltungsverband Steinburg".
 Der Verband hat gem. § 3 der Verbandsatzung die Aufgabe, die Decken der öffentlich gewidmeten Straßen (Straßen, Wege und Plätze) seiner Mitglieder zu unterhalten und zu erneuern, soweit kein Deckenschaden vorliegt, der gemäß § 8 von den Unterhaltsleistungen auszuschließen ist. Zur
 Deckung seines Finanzbedarfs erhebt der Zweckverband von seinen Mitgliedern eine Umlage, soweit seine sonstigen Einnahmen nicht ausreichen.

Rechtliche Grundlage	Zuständiges Amt
-----------------------------	------------------------

Satzung des Zweckverbandes "Wegeunterhaltungsverband Steinburg" Amt für Finanzen

Ziele

siehe Produktbeschreibung

Ein- und Auszahlungsarten			Ergebnis des Vorjahres	Fortgeschriebener Ansatz des Haushaltsjahres	Ist-Ergebnis des Haushaltsjahres	Vergleich Ansatz / Ist (Spalte 5 / Spalte 6)	übertragene Ermächtigungen
			2019 in EUR	2020 in EUR	2020 in EUR	2020 in EUR	2021 in EUR
1	2	3	4	5	6	7	8
		laufende Verwaltungstätigkeit					
61	2	+ Zuweisungen und allgemeine Umlagen	1.170,00	1.000,00	1.403,99	403,99	----
		6142000 Zuweisungen und Zuschüsse für laufende Zwecke von Gemeinden (GV)	1.170,00	1.000,00	1.403,99	403,99	----
	9	= Einzahlungen aus laufender Verwaltungstätigkeit	1.170,00	1.000,00	1.403,99	403,99	-----
73	14	- Transferauszahlungen	10.164,23	12.300,00	12.291,49	-8,51	0,00
		7313000 Auszahlungen von Zuweisungen an Zweckverbände	10.164,23	12.300,00	12.291,49	-8,51	0,00
	16	= Auszahlungen aus laufender Verwaltungstätigkeit (Zeilen 10 bis 15)	10.164,23	12.300,00	12.291,49	-8,51	0,00
	17	= Saldo aus laufender Verwaltungstätigkeit (Zeilen 9/16)	-8.994,23	-11.300,00	-10.887,50	412,50	0,00
		Investitionstätigkeit					
	36	= Finanzmittelüberschuss/-fehlbetrag (Zeilen 17,35, 35c und 35f)	-8.994,23	-11.300,00	-10.887,50	412,50	0,00



Teilfinanzrechnung 2020

Gemeinde: 21 Winseldorf

Seite: 32

Datum: 18.05.2021

Uhrzeit: 08:55:34

Hauptproduktbereich	5	Gestaltung und Umwelt
Produktbereich	54	Verkehrsflächen und -anlagen, ÖPNV
Produktgruppe	547	ÖPNV
Produkt	54701	ÖPNV

Produktbeschreibung	Produktverantwortliche/r
---------------------	--------------------------

Als Mitglied des Zweckverbandes ÖPNV Steinburg hat die Gemeinde im Rahmen einer Umlage zum Finanzbedarf des Zweckverbandes beizutragen.

Rechtliche Grundlage	Zuständiges Amt
----------------------	-----------------

Verbandsatzung Amt für Finanzen

Ziele

Der Zweckverband hat die Aufgabe, den öffentlichen Personennahverkehr (ÖPNV) aufrechtzuerhalten und fortzuentwickeln.

Ein- und Auszahlungsarten			Ergobnis des Vorjahres	Fortge- schriebener Ansatz des Haushalts- jahres	Ist- Ergebnis des Haus- haltsjahres	Vergleich Ansatz / Ist (Spalte 5 / Spalte 6)	übertrage- ne Er- mächti- gungen
			2019	2020	2020	2020	2021
			in EUR	in EUR	in EUR	in EUR	in EUR
1	2	3	4	5	6	7	8
		laufende Verwaltungstätigkeit					
73	14	- Transferauszahlungen 7313000 Auszahlungen von Zuweisungen an Zweckverbände	1.499,05 1.499,05	4.200,00 4.200,00	2.734,42 2.734,42	-1.465,58 -1.465,58	0,00 0,00
	16	= Auszahlungen aus laufender Verwaltungstätigkeit (Zeilen 10 bis 15)	1.499,05	4.200,00	2.734,42	-1.465,58	0,00
	17	= Saldo aus laufender Verwaltungstätigkeit (Zeilen 9/16)	-1.499,05	-4.200,00	-2.734,42	1.465,58	0,00
		Investitionstätigkeit					
	36	= Finanzmittelüberschuss/-fehlbetrag (Zeilen 17,35, 35c und 35f)	-1.499,05	-4.200,00	-2.734,42	1.465,58	0,00



Teilfinanzrechnung 2020

Gemeinde: 21 Winseldorf

Seite : 33

Datum: 18.05.2021

Uhrzeit: 08:55:34

Hauptproduktbereich	5	Gestaltung und Umwelt
Produktbereich	55	Natur- und Landschaftspflege
Produktgruppe	551	Öffentliches Grün/Landschaftsbau
Produkt	55101	Park- und Gartenanlagen (u.a. Spielplätze)

Produktbeschreibung	Produktverantwortliche/r
Unterhaltung des Spielplatzes	Frau Sindelar
Rechtliche Grundlage	Zuständiges Amt
Freiwillige Leistung	Amt für Finanzen
Ziele	
Attraktive Gestaltung von Spiel- und Freizeitanlagen für Kinder.	

Ein- und Auszahlungsarten			Ergebnis des Vorjahres	Fortgeschriebener Ansatz des Haushaltsjahres	Ist-Ergebnis des Haushaltsjahres	Vergleich Ansatz / Ist (Spalte 5 / Spalte 6)	übertragene Ermächtigungen
			2019 in EUR	2020 in EUR	2020 in EUR	2020 in EUR	2021 in EUR
1	2	3	4	5	6	7	8
		laufende Verwaltungstätigkeit					
61	2	+ Zuweisungen und allgemeine Umlagen	3.365,00	0,00	0,00	0,00	-----
		<i>6147000 Zuweisungen und Zuschüsse für laufende Zwecke von privaten Unternehmen</i>	<i>3.365,00</i>	<i>0,00</i>	<i>0,00</i>	<i>0,00</i>	<i>-----</i>
	9	= Einzahlungen aus laufender Verwaltungstätigkeit	3.365,00	0,00	0,00	0,00	-----
72	12	- Auszahlungen für Sach- und Dienstleistungen	2.510,16	500,00	95,08	-404,92	0,00
		<i>7211000 Auszahlungen für Unterhaltung der Grundstücke und baulichen Anlagen</i>	<i>2.510,16</i>	<i>500,00</i>	<i>95,08</i>	<i>-404,92</i>	<i>0,00</i>
	16	= Auszahlungen aus laufender Verwaltungstätigkeit (Zellen 10 bis 15)	2.510,16	500,00	95,08	-404,92	0,00
	17	= Saldo aus laufender Verwaltungstätigkeit (Zellen 9/16)	854,84	-500,00	-95,08	404,92	0,00
		Investitionstätigkeit					
785	31	- Auszahlungen für Baumaßnahmen	779,40	1.000,00	0,00	-1.000,00	0,00
		<i>7851000 Auszahlungen aus Hochbaumaßnahmen</i>	<i>779,40</i>	<i>1.000,00</i>	<i>0,00</i>	<i>-1.000,00</i>	<i>0,00</i>
	34	= Summe der investiven Auszahlungen (Zellen 27 bis 33)	779,40	1.000,00	0,00	-1.000,00	0,00
	35	= Saldo aus Investitionstätigkeit (Zellen 26/34)	-779,40	-1.000,00	0,00	1.000,00	0,00
	36	= Finanzmittelüberschuss/-fehlbetrag (Zellen 17,35, 35c und 35f)	75,44	-1.500,00	-95,08	1.404,92	0,00



Teilfinanzrechnung 2020

Gemeinde: 21 Winseldorf

Seite : 34

Datum: 18.05.2021

Uhrzeit: 08:55:34

Hauptproduktbereich	5	Gestaltung und Umwelt
Produktbereich	55	Natur- und Landschaftspflege
Produktgruppe	552	Öffentliche Gewässer/Wasserbauliche Anlagen
Produkt	55201	Öffentliche Gewässer

Produktbeschreibung

Die Gemeinde hat (als Verbandsmitglied) an die Wasservorstände Beiträge für die Gewässerunterhaltung, die Gewässernaturierung und für den Schöpfwerksbetrieb zu entrichten.

Produktverantwortliche/r

Frau Sindelar

Rechtliche Grundlage

Verbandssatzungen

Zuständiges Amt

Amt für Finanzen

Ziele

Sicherstellung eines ordnungsgemäßen Wasserabflusses im Gemeindegebiet über die öffentlichen Gewässer.

Ein- und Auszahlungsarten			Ergebnis des Vorjahres	Fortgeschriebener Ansatz des Haushaltsjahres	Ist-Ergebnis des Haushaltsjahres	Vergleich Ansatz / Ist (Spalte 5 / Spalte 6)	übertragene Ermächtigungen
			2019 in EUR	2020 in EUR	2020 in EUR	2020 in EUR	2021 in EUR
1	2	3	4	5	6	7	8
		laufende Verwaltungstätigkeit					
73	14	- Transferauszahlungen <i>7313000 Auszahlungen von Zuweisungen an Zweckverbände</i>	987,11	1.100,00	967,13	-132,87	0,00
	16	= Auszahlungen aus laufender Verwaltungstätigkeit (Zeilen 10 bis 15)	987,11	1.100,00	967,13	-132,87	0,00
	17	= Saldo aus laufender Verwaltungstätigkeit (Zeilen 9/16)	-987,11	-1.100,00	-967,13	132,87	0,00
		Investitionstätigkeit					
	36	= Finanzmittelüberschuss/-fehlbetrag (Zeilen 17,35, 35c und 35f)	-987,11	-1.100,00	-967,13	132,87	0,00



Teilfinanzrechnung 2020

Gemeinde: 21 Winseldorf

Seite : 35

Datum: 18.05.2021

Uhrzeit: 08:55:34

Hauptproduktbereich	5	Gestaltung und Umwelt
Produktbereich	55	Natur- und Landschaftspflege
Produktgruppe	553	Friedhofs- und Bestattungswesen
Produkt	55301	Friedhofs- und Bestattungswesen

Produktbeschreibung	Produktverantwortliche/r
Erstattung der Abschreibungen für die Friedhofshalle an die finanziell Beteiligten. Gemeindeanteil an dem Finanzanteil des Amtes Hohenlockstedt.	Frau Sindelar

Rechtliche Grundlage	Zuständiges Amt
Öffentlich-rechtlicher Vertrag zur Neuordnung der Trägerschaft sowie der Eigentumsverhältnisse an der Friedhofshalle in Hohenlockstedt vom 27.12.2007	Amt für Finanzen

Ein- und Auszahlungsarten			Ergebnis des Vorjahres	Fortgeschriebener Ansatz des Haushaltsjahres	Ist-Ergebnis des Haushaltsjahres	Vergleich Ansatz / Ist (Spalte 5 / Spalte 6)	Übertragene Ermächtigungen
			2019 in EUR	2020 in EUR	2020 in EUR	2020 in EUR	2021 in EUR
1	2	3	4	5	6	7	8
laufende Verwaltungstätigkeit							
648	6	+ Kostenerstattungen und Kostenumlagen	180,94	0,00	22,76	22,76	-----
		6482000 <i>Einzahlungen aus Kostenerstattungen, Kostenumlagen Gemeinden (GV)</i>	180,94	0,00	22,76	22,76	-----
	9	= <i>Einzahlungen aus laufender Verwaltungstätigkeit</i>	180,94	0,00	22,76	22,76	-----
	17	= <i>Saldo aus laufender Verwaltungstätigkeit (Zeilen 9/16)</i>	180,94	0,00	22,76	22,76	0,00
Investitionstätigkeit							
	36	= <i>Finanzmittelüberschuss/-fehlbetrag (Zeilen 17,35, 35c und 35f)</i>	180,94	0,00	22,76	22,76	0,00



Teilfinanzrechnung 2020

Gemeinde: 21 Wineldorf

Seite : 36

Datum: 18.05.2021

Uhrzeit: 08:55:34

Hauptproduktbereich	5	Gestaltung und Umwelt
Produktbereich	55	Natur- und Landschaftspflege
Produktgruppe	555	Land- und Forstwirtschaft
Produkt	55501	Land- und Forstwirtschaft

Produktbeschreibung	Produktverantwortliche/r
Unterhaltung der Feldwege, Landwirtschafts- und Wirtschaftswege	Frau Sindelar

Rechtliche Grundlage	Zuständiges Amt
Gemeindeordnung, Straßen- und Wegegesetz, Beschlüsse der Gemeindevertretung	Amt für Finanzen

Ziele
 Unterhaltung und Instandsetzung von Wirtschaftswegen, die überwiegend der Land- und Forstwirtschaft dienen.

Ein- und Auszahlungsarten			Ergebnis des Vorjahres	Fortgeschriebener Ansatz des Haushaltsjahres	Ist-Ergebnis des Haushaltsjahres	Vergleich Ansatz / Ist (Spalte 5 / Spalte 6)	Übertragene Ermächtigungen
			2019 in EUR	2020 in EUR	2020 in EUR	2020 in EUR	2021 in EUR
1	2	3	4	5	6	7	8
		laufende Verwaltungstätigkeit					
72	12	- Auszahlungen für Sach- und Dienstleistungen	1.128,00	5.000,00	215,87	-4.784,13	0,00
		7221000 Auszahlungen für Unterhaltung des sonstigen unbeweglichen Vermögens	1.128,00	5.000,00	215,87	-4.784,13	0,00
74	15	- sonstige Auszahlungen	161,18	200,00	161,18	-38,82	0,00
		7429010 Mitgliedsbeiträge	161,18	200,00	161,18	-38,82	0,00
	16	= Auszahlungen aus laufender Verwaltungstätigkeit (Zellen 10 bis 15)	1.289,18	5.200,00	377,05	-4.822,95	0,00
	17	= Saldo aus laufender Verwaltungstätigkeit (Zellen 9/16)	-1.289,18	-5.200,00	-377,05	4.822,95	0,00
		Investitionstätigkeit					
	36	= Finanzmittelüberschuss/-fehlbetrag (Zellen 17,35, 35c und 35f)	-1.289,18	-5.200,00	-377,05	4.822,95	0,00



Teilfinanzrechnung 2020

Gemeinde: 21 Winseldorf

Seite : 37

Datum: 18.05.2021

Uhrzeit: 08:55:34

Hauptproduktbereich	6	Zentrale Finanzleistungen
Produktbereich	61	Allgemeine Finanzwirtschaft
Produktgruppe	611	Steuern, allgemeine Zuweisungen, allgemeine Umlagen
Produkt	61101	Steuern, allgemeine Zuweisungen, allgemeine Umlagen

Produktbeschreibung	Produktverantwortliche/r
----------------------------	---------------------------------

Festsatzung der Realsteuern auf Grundlage von Messbescheiden des Finanzamtes und der Hundesteuer auf Grundlage der Hundesteuersatzung der Gemeinde, Ermittlung und Abwicklung der Umlagen und Zuweisungen im Rahmen des kommunalen

Finanzausgleichs.

Rechtliche Grundlage	Zuständiges Amt
-----------------------------	------------------------

Gemeindeordnung (GO), Finanzausgleichsgesetz (FAG), Abgabenordnung (AO), Einkommensteuergesetz (EStG), Grundsteuergesetz (GrStG), Gewerbesteuergesetz (GewStG)

Amt für Finanzen

Ziele

Sicherstellung der finanziellen Leistungsfähigkeit der Gemeinde.

Ein- und Auszahlungsarten			Ergebnis des Vorjahres	Fortgeschriebener Ansatz des Haushaltsjahres	Ist-Ergebnis des Haushaltsjahres	Vergleich Ansatz / Ist (Spalte 5 / Spalte 6)	Übertragene Fre-mäch-tigungen
			2019	2020	2020	2020	2021
			in EUR	in EUR	in EUR	in EUR	in EUR
1	2	3	4	5	6	7	8
		laufende Verwaltungstätigkeit					
60	1	+ Steuern und ähnliche Abgaben	258.260,90	250.000,00	248.315,47	-1.684,53	----
		6011000 Grundsteuer A	9.522,75	9.500,00	9.653,76	153,76	----
		6012000 Grundsteuer B	37.968,85	39.000,00	39.793,27	793,27	----
		6013000 Gewerbesteuer	33.334,24	20.000,00	19.880,87	-110,13	----
		6021000 Gemeindeanteil an der Einkommensteuer	159.233,00	161.900,00	159.683,00	-2.217,00	----
		6022000 Gemeindeanteil an der Umsatzsteuer	936,00	800,00	1.015,00	215,00	----
		6032000 Hundesteuer	2.986,06	3.100,00	2.545,57	-554,43	----
		6051000 Leistungen nach dem Familienleistungsausgleich	14.280,00	15.700,00	15.744,00	44,00	----
61	2	+ Zuweisungen und allgemeine Umlagen	109.702,63	122.300,00	139.382,61	17.082,61	----
		6111000 Schlüsselzuweisungen	108.672,00	122.300,00	122.340,00	40,00	----
		6131000 Sonstige allgemeine Zuweisungen Land	1.030,63	0,00	17.042,61	17.042,61	----
66	8	+ Zinsen und sonstige Finanzentzählungen	0,00	0,00	0,00	0,00	----
		6692000 Verzinsung von Steuernachforderungen und -erstattungen	0,00	0,00	0,00	0,00	----
	9	= Einzahlungen aus laufender Verwaltungstätigkeit	367.963,53	372.300,00	387.698,08	15.398,08	----
75	13	- Zinsen und sonstige Finanzauszahlungen	46,00	100,00	0,00	-100,00	0,00
		7592000 Verzinsungen von Steuernachforderungen	46,00	100,00	0,00	-100,00	0,00
73	14	- Transfersauszahlungen	186.208,68	199.700,00	198.994,26	-705,74	0,00
		7341000 Gewerbesteuerumlage	6.932,00	2.000,00	1.295,00	-705,00	0,00
		7372100 Kreisumlage	117.935,68	125.600,00	125.643,26	43,26	0,00
		7372200 Amtsumlage	61.341,00	72.100,00	72.056,00	-44,00	0,00
	16	= Auszahlungen aus laufender Verwaltungstätigkeit (Zeilen 10 bis 15)	186.254,68	199.800,00	198.994,26	-805,74	0,00
	17	= Saldo aus laufender Verwaltungstätigkeit (Zeilen 9/16)	181.708,85	172.500,00	188.703,82	16.203,82	0,00
		Investitionstätigkeit					
	36	= Finanzmittelüberschuss/-fehlbetrag (Zeilen 17,35, 35c und 35f)	181.708,85	172.500,00	188.703,82	16.203,82	0,00



Teilfinanzrechnung 2020

Gemeinde: 21 Winseldorf

Seite : 38
Datum: 18.05.2021
Uhrzeit: 08:55:34

Hauptproduktbereich	6	Zentrale Finanzleistungen
Produktbereich	61	Allgemeine Finanzwirtschaft
Produktgruppe	611	Steuern, allgemeine Zuweisungen, allgemeine Umlagen
Produkt	61101	Steuern, allgemeine Zuweisungen, allgemeine Umlagen

Ein- und Auszahlungsarten		Ergebnis des Vorjahres	Fortgeschriebener Ansatz des Haushaltsjahres	Ist-Ergebnis des Haushaltsjahres	Vergleich Ansatz / Ist (Spalte 5 / Spalte 6)	Übertragene Ermächtigungen	
		2019	2020	2020	2020	2021	
		in EUR	in EUR	in EUR	in EUR	in EUR	
1	2	3	4	5	6	7	8



Teilfinanzrechnung 2020

Gemeinde: 21 Winseldorf

Seite : 39

Datum: 18.05.2021

Uhrzeit: 08:55:34

Hauptproduktbereich	6	Zentrale Finanzleistungen
Produktbereich	61	Allgemeine Finanzwirtschaft
Produktgruppe	612	Sonstige allgemeine Finanzwirtschaft
Produkt	61201	Sonstige allgemeine Finanzwirtschaft

Produktbeschreibung	Produktverantwortliche/r
---------------------	--------------------------

Verwaltung der Darlehen und der liquiden Mittel der Gemeinde.	Herr Sießenbüttel
---	-------------------

Rechtliche Grundlage	Zuständiges Amt
----------------------	-----------------

Gemeindeordnung (GO), Gemeindehaushaltsverordnung (GemHVK-Doppik)	Amt für Finanzen
---	------------------

Ziele

Sichere und ertragreiche (wirtschaftliche) Anlage der liquiden Mittel, günstige Konditionen für Sollzinsen

Ein- und Auszahlungsarten			Ergebnis des Vorjahres	Fortgeschriebener Ansatz des Haushaltsjahres	Ist-Ergebnis des Haushaltsjahres	Vergleich Ansatz / Ist (Spalte 5 / Spalte 6)	übertragene Ermächtigungen
			2019	2020	2020	2020	2021
			in EUR	in EUR	in EUR	in EUR	in EUR
1	2	3	4	5	6	7	8
		laufende Verwaltungstätigkeit					
65	7	+ sonstige Einzahlungen	0,00	0,00	125,00	125,00	----
		6562000 Säumniszuschläge	0,00	0,00	125,00	125,00	----
66	8	+ Zinsen und sonstige Finanzeinzahlungen	2.105,17	1.600,00	2.768,73	1.168,73	----
		6651000 Gewinnanteile aus verb. Unternehmen, Beteiligungen	2.105,17	1.600,00	2.768,73	1.168,73	----
	9	= Einzahlungen aus laufender Verwaltungstätigkeit	2.105,17	1.600,00	2.893,73	1.293,73	----
75	13	- Zinsen und sonstige Finanzauszahlungen	0,00	500,00	0,00	-500,00	0,00
		7517000 Zinsauszahlungen an Kreditinstitute	0,00	500,00	0,00	-500,00	0,00
	16	= Auszahlungen aus laufender Verwaltungstätigkeit (Zeilen 10 bis 15)	0,00	500,00	0,00	-500,00	0,00
	17	= Saldo aus laufender Verwaltungstätigkeit (Zeilen 9/16)	2.105,17	1.100,00	2.893,73	1.793,73	0,00
		Investitionstätigkeit					
784	30	- Auszahlungen für den Erwerb von Finanzanlagen	0,00	0,00	0,00	0,00	0,00
		7843000 Ausz. a.d. Erwerb v. Finanzanl., nichtbörsennotierte Aktien	0,00	0,00	0,00	0,00	0,00
	36	= Finanzmittelüberschuss/-fehlbetrag (Zellen 17,35, 35c und 35f)	2.105,17	1.100,00	2.893,73	1.793,73	0,00
692	37	+ Aufnahme von Krediten für Investitionen und Investitionsfördermaßnahmen	0,00	250.000,00	0,00	-250.000,00	0,00
		6927250 Kreditaufnahmen f. Inv./InvFörderm. von Kreditinstituten Laufzeit (bis 1-5 Jahre), ordentliche Tilgung	0,00	0,00	0,00	0,00	0,00
		6927350 Kreditaufnahmen f. Inv./InvFörderm. von Kreditinstituten Laufzeit (mehr als 5 Jahre), ordentliche Tilgung	0,00	250.000,00	0,00	-250.000,00	0,00
	43	= Saldo der Finanzierungstätigkeit	0,00	250.000,00	0,00	-250.000,00	0,00
	44	= Änderung des Bestandes an eigenen Finanzmitteln (Zeilen 36 und 43)	2.105,17	251.100,00	2.893,73	-248.206,27	0,00
	44b	= Saldo der Teilfinanzrechnung	2.105,17	251.100,00	2.893,73	-248.206,27	0,00

*** Ende der Liste *Teilfinanzrechnung* ***

GEMEINDE WINSELDORF

INVESTITIONSRECHNUNG

2020



Investitionsrechnung (Gesamtübersicht) 2020

Gemeinde: 21 Winseldorf

Seite : 1

Datum: 18.05.2021

Uhrzeit: 08:57:25

Pos.	Inhalt	Plan	Ist	Abweichung
		2020	2020	2020
		EUR	EUR	EUR
		1	2	3
1.	+ Einzahlungen aus Investitionszuwendungen	34.600,00	3.374,07	-31.225,93
	6811000 Investitionszuwendungen vom Land	34.600,00	3.374,07	-31.225,93
8.	= Einzahlungen aus Investitionstätigkeit	34.600,00	3.374,07	-31.225,93
9.	- Auszahlungen für Baumaßnahmen	6.000,00	0,00	-6.000,00
	7851000 Auszahlungen aus Hochbaumaßnahmen	1.000,00	0,00	-1.000,00
	7852000 Auszahlungen aus Tiefbaumaßnahmen	5.000,00	0,00	-5.000,00
	7853000 Auszahlungen aus sonstigen Baumaßnahmen	0,00	0,00	0,00
12.	- Auszahlungen für den Erwerb von übrigen Sachanlagevermögen	280.300,00	48.001,62	-232.298,38
	7831000 Auszahlungen aus dem Erwerb von beweglichen Sachen des Anlagevermögens oberhalb der Wertgrenze i. H. v. 1.000 Euro	270.000,00	40.657,13	-229.342,87
	7832000 Auszahlungen aus dem Erwerb von bowogl. Sachen des Anlagevermögens oberhalb der Wertgrenze i. H. v. 150 Euro und unterhalb der Wertgrenze i. H. v. 1.000 Euro	10.300,00	7.344,49	-2.955,51
13.	- Auszahlungen für den Erwerb von Finanzanlagevermögen	0,00	0,00	0,00
	7843000 Ausz. a.d. Erwerb v. Finanzanzl., nichtbörsennotierte Aktien	0,00	0,00	0,00
14.	- Auszahlungen von aktivierbaren Zuwendungen für Investitionen Dritter	0,00	0,00	0,00
	7812000 Zuweisungen und Zuschüsse f. Inv./ Investmaßnahmen, Gemeinden (GV)	0,00	0,00	0,00
16.	= Auszahlungen aus Investitionstätigkeit	286.300,00	48.001,62	-238.298,38
17.	= Saldo aus Investitionstätigkeit	-251.700,00	-44.627,55	207.072,45

*** Ende der Liste "Investitionsrechnung (Gesamtübersicht)" ***

GEMEINDE WINSELDORF

JAHRESABSCHLUSS - ANHANG

2020

GEMEINDE WINSELDORF

ANLAGENSPIEGEL

2020



Anlagenbuchführung Anlagenspiegel

erstellt am: 18.05.2021 / 08:51:50
erstellt von: Frau Liane Felgenhauer
erstellt für: 21 Winseldorf
Haushaltsjahr: 2020

Engpassartikel auf: Alle Anlagennummern

Anlagenstruktur	Anschaffungs- und Herleitungskosten										Abschreibung			Restbuchwert am		Kernzahlen	
	Anfangsstand	Zugang	Abgang	Umbuchungen	Ersatz	Aufwandsart	Zugang, d.h. Abschreibung im Haushaltsjahr	Abgang, d.h. Abschreibungen auf die in Spalte 5 bezeichneten Abgänge	Endstand	EUR	EUR	EUR	EUR	EUR	EUR	v.H.	v.H.
3	4	5	6	7	8	9	10	11	12	13	14	15	16	17	18	19	
1. Anlagevermögen	3.441.766,39	48.001,62	0,00	0,00	3.489.768,01	1.384.571,67	84.657,62	0,00	1.639.203,29	1.685.565,22	1.062.195,22	0,00	0,00	0,00	0,00	0,00	
02-09 1.2 Sachanlagen	3.337.292,18	46.001,52	0,00	0,00	3.445.293,70	1.384.571,67	84.657,62	0,00	1.639.203,28	1.685.565,22	1.062.195,22	0,00	0,00	0,00	0,00	0,00	
02 1.2.1 Umbauten Grundstücke und grundstückliche Rechte	205.033,54	0,00	0,00	10.000,34	215.033,88	0,00	0,00	0,00	0,00	215.033,88	205.033,84	0,00	0,00	0,00	0,00	0,00	
021 1.2.1.1 Sanftböcher	155.799,36	0,00	0,00	0,00	155.799,36	0,00	0,00	0,00	0,00	155.799,36	155.799,36	0,00	0,00	0,00	0,00	0,00	
00001200342011	6.255,54	0,00	0,00	0,00	6.255,54	0,00	0,00	0,00	0,00	6.255,54	6.255,54	0,00	0,00	0,00	0,00	0,00	
00000600342051	706,36	0,00	0,00	0,00	706,36	0,00	0,00	0,00	0,00	706,36	706,36	0,00	0,00	0,00	0,00	0,00	
000010003414	755,90	0,00	0,00	0,00	755,90	0,00	0,00	0,00	0,00	755,90	755,90	0,00	0,00	0,00	0,00	0,00	
0000170034064	2.439,76	0,00	0,00	0,00	2.439,76	0,00	0,00	0,00	0,00	2.439,76	2.439,76	0,00	0,00	0,00	0,00	0,00	
0000120037109	2.889,22	0,00	0,00	0,00	2.889,22	0,00	0,00	0,00	0,00	2.889,22	2.889,22	0,00	0,00	0,00	0,00	0,00	
00001300341852	441,40	0,00	0,00	0,00	441,40	0,00	0,00	0,00	0,00	441,40	441,40	0,00	0,00	0,00	0,00	0,00	
00001400347115	12.327,76	0,00	0,00	0,00	12.327,76	0,00	0,00	0,00	0,00	12.327,76	12.327,76	0,00	0,00	0,00	0,00	0,00	
0000150034205	132.472,15	0,00	0,00	0,00	132.472,15	0,00	0,00	0,00	0,00	132.472,15	132.472,15	0,00	0,00	0,00	0,00	0,00	
0000160034612	3.695,23	0,00	0,00	0,00	3.695,23	0,00	0,00	0,00	0,00	3.695,23	3.695,23	0,00	0,00	0,00	0,00	0,00	
1.2.1.2 Außenland	21.000,00	0,00	0,00	0,00	21.000,00	0,00	0,00	0,00	0,00	21.000,00	21.000,00	0,00	0,00	0,00	0,00	0,00	
0000520037780 Adorfsee Sportplatz	21.000,00	0,00	0,00	0,00	21.000,00	0,00	0,00	0,00	0,00	21.000,00	21.000,00	0,00	0,00	0,00	0,00	0,00	
1.2.1.3 Wald Forsten	12.888,36	0,00	0,00	10.000,34	22.888,70	0,00	0,00	0,00	0,00	22.888,72	12.888,36	0,00	0,00	0,00	0,00	0,00	
000017003470855	175,39	0,00	0,00	0,00	175,39	0,00	0,00	0,00	0,00	175,39	175,39	0,00	0,00	0,00	0,00	0,00	
0000190034561	1,00	0,00	0,00	0,00	1,00	0,00	0,00	0,00	0,00	1,00	1,00	0,00	0,00	0,00	0,00	0,00	
0000530037780 Waldsee Sportplatz	12.071,99	0,00	0,00	10.000,34	22.072,33	0,00	0,00	0,00	0,00	22.072,33	12.071,99	0,00	0,00	0,00	0,00	0,00	
1.2.1.4 Sportplätze, Freibäder, Grünflächen	5.047,06	0,00	0,00	0,00	5.047,06	0,00	0,00	0,00	0,00	5.047,06	5.047,06	0,00	0,00	0,00	0,00	0,00	
0000230034752	461,37	0,00	0,00	0,00	461,37	0,00	0,00	0,00	0,00	461,37	461,37	0,00	0,00	0,00	0,00	0,00	
00002400347802	55,07	0,00	0,00	0,00	55,07	0,00	0,00	0,00	0,00	55,07	55,07	0,00	0,00	0,00	0,00	0,00	
00002500340455	76,24	0,00	0,00	0,00	76,24	0,00	0,00	0,00	0,00	76,24	76,24	0,00	0,00	0,00	0,00	0,00	

Legende: 1 - Spalte 7; Spalte 11; 2 - Umbuchung von einer Anlageklasse in eine andere; 3 - Zuschreibungen sind in Spalte 9 gesondert aufzuführen; 4 - (Spalte 9 * 100%); Spalte 7; 5 - (Spalte 9 * 100%); Spalte 7; 5 - (Spalte 9 * 100%); Spalte 7; 9 - inkl. Umbuchung alle währungsrelevanten Beträge in EUR

Spalte 1 - Die Ziffern geben an, in welchen Kontingenzgruppen und Kontenarten veranschlagt wird



Anlagenbuchführung Anlagenpiegel

erstellt am: 18.05.2021 / 08:51:50
 erstellt von: Frau Liane Feigenhauer
 erstellt für: 21 Winnsdorf
 Haushaltsjahr: 2020

Engeschrift auf: Alle Anlageummkehr

1	2	Anschaffungs- und Herstellungskosten					Anschreibung					Restbuchwert am Ende des vorangehenden Wirtschaftsjahres		Restbuchwert am Ende des Wirtschaftsjahres		Kanzellation	
		Zuzug		Abgang		Umbuchungen		Ervstanz		Abgang, d.h. Abschreibung im Haushaltsjahr		Abgang, d.h. Abschreibungen auf die in Spalte 5 ausgewiesenen Abgänge		Erstanz		Durchschnittlicher Abschreibungsprozentsatz	Durchschnittlicher Restbuchwert
		EUR	EUR	EUR	EUR	EUR	EUR	EUR	EUR	EUR	EUR	EUR	EUR	EUR	EUR	EUR	v.H.
01	000023000 3770	147,97	0,00	0,00	0,00	0,00	147,97	0,00	0,00	0,00	0,00	147,97	0,00	147,97	0,00	0,00	100,00
	000024000 37715	1.660,77	0,00	0,00	0,00	0,00	1.660,77	0,00	0,00	0,00	0,00	1.660,77	0,00	1.660,77	0,00	0,00	100,00
	000025000 51840	392,35	0,00	0,00	0,00	0,00	392,35	0,00	0,00	0,00	0,00	392,35	0,00	392,35	0,00	0,00	100,00
	000026000 51880	548,16	0,00	0,00	0,00	0,00	548,16	0,00	0,00	0,00	0,00	548,16	0,00	548,16	0,00	0,00	100,00
	000027000 51830	770,56	0,00	0,00	0,00	0,00	770,56	0,00	0,00	0,00	0,00	770,56	0,00	770,56	0,00	0,00	100,00
	000028000 34802	630,88	0,00	0,00	0,00	0,00	630,88	0,00	0,00	0,00	0,00	630,88	0,00	630,88	0,00	0,00	100,00
02	- 2.2 Bereich Grundstücke z.B. Grundstückliche Rechte	804.917,96	0,00	0,00	0,00	0,00	804.917,96	145.181,90	5.727,25	0,00	0,00	461.000,77	163.800,96	463.796,26	0,84	0,00	74,95
031	- 2.2.3 Wohnbauten	135.482,54	0,00	0,00	0,00	0,00	135.482,54	0,00	0,00	0,00	0,00	135.482,54	0,00	135.482,54	0,00	0,00	100,00
	00004000 4411, Erbbaurecht Jägerweg 4	1.437,46	0,00	0,00	0,00	0,00	1.437,46	0,00	0,00	0,00	0,00	1.437,46	0,00	1.437,46	0,00	0,00	100,00
	00005000 4408, Erbbaurecht Jägerweg 4	8.380,67	0,00	0,00	0,00	0,00	8.380,67	0,00	0,00	0,00	0,00	8.380,67	0,00	8.380,67	0,00	0,00	100,00
	00005400 4404, Erbbaurecht Jägerweg 6	12.674,57	0,00	0,00	0,00	0,00	12.674,57	0,00	0,00	0,00	0,00	12.674,57	0,00	12.674,57	0,00	0,00	100,00
	00005500 4405, Erbbaurecht Jägerweg 10	12.711,13	0,00	0,00	0,00	0,00	12.711,13	0,00	0,00	0,00	0,00	12.711,13	0,00	12.711,13	0,00	0,00	100,00
	00005600 4402, Erbbaurecht Jägerweg 12	12.747,25	0,00	0,00	0,00	0,00	12.747,25	0,00	0,00	0,00	0,00	12.747,25	0,00	12.747,25	0,00	0,00	100,00
	00005800 3290, Erbbaurecht Hauptstraße 20	13.389,18	0,00	0,00	0,00	0,00	13.389,18	0,00	0,00	0,00	0,00	13.389,18	0,00	13.389,18	0,00	0,00	100,00
	00005900 4407, Erbbaurecht Jägerweg 6	13.452,46	0,00	0,00	0,00	0,00	13.452,46	0,00	0,00	0,00	0,00	13.452,46	0,00	13.452,46	0,00	0,00	100,00
	00007000 3290, Erbbaurecht Hauptstraße 25	13.650,56	0,00	0,00	0,00	0,00	13.650,56	0,00	0,00	0,00	0,00	13.650,56	0,00	13.650,56	0,00	0,00	100,00
	00007300 32916, Erbbaurecht Hauptstraße 22	16.315,34	0,00	0,00	0,00	0,00	16.315,34	0,00	0,00	0,00	0,00	16.315,34	0,00	16.315,34	0,00	0,00	100,00
	00006800 4203, Erbbaurecht Waldweg 4	6.725,23	0,00	0,00	0,00	0,00	6.725,23	0,00	0,00	0,00	0,00	6.725,23	0,00	6.725,23	0,00	0,00	100,00
	00006900 3113, Erbbaurecht Stöber Weg/Lockhardt-Läger	5.341,00	0,00	0,00	0,00	0,00	5.341,00	0,00	0,00	0,00	0,00	5.341,00	0,00	5.341,00	0,00	0,00	100,00
	00006500 7242, Erbbaurecht Sportplatz 4, Sportplatz	6.577,04	0,00	0,00	0,00	0,00	6.577,04	0,00	0,00	0,00	0,00	6.577,04	0,00	6.577,04	0,00	0,00	100,00
	00006000 7087, Erbbaurecht Hermann-Löne-Str. 1, Springsee	13.175,22	0,00	0,00	0,00	0,00	13.175,22	0,00	0,00	0,00	0,00	13.175,22	0,00	13.175,22	0,00	0,00	100,00

Legende: 1. - Spalte 7.1, Spalte 11, 2. - Umbuchung von einer Anlageklasse in eine andere, 3. Zuschreibungen sind in Spalte 9 gesondert aufzuführen, 4. - (Spalte 9 * 100) / (Spalte 7, 5 - Spalte 12 * 100); Spalte 7, 9 - inkl. Umbuchungen
 alle währungsrelevanten Beiträge in EUR
 Status 1 - Die Ziffern geben an, in welcher Kontengruppe und Kontenplan voranschlägt wird



Anlagenbuchführung Anlagenspiegel

erstellt am: 18.05.2021 / 08:51:51
erstellt von: Frau Liane Felgenhauer
erstellt für: 21 Winseldorf
Haushaltsjahr: 2020

Eingenschaftskauf: Alle Anlagenarten

1	2	Anschaffungs- und Herstellungskosten						Abschreibung			Restbuchwert am Ende des Vorjahres / Wirtschaftsjahres	Kontozahlen		
		3	4	5	6	7	8	9	10	11		12	13	14
	FBU-Bezeichnung	Anfangsstand	Zugang	Avgang	Umbuchungen	Erstand	A-Festsetzung	Zugang, d.h. Abschreibung im Haushaltsjahr	Avgang, d.h. gesammelte Abschreibungen auf die in Spalte 5 aufgeführten Abgänge	Endstand	Restbuchwert am Ende des Wirtschaftsjahres	Endbuchwert am Ende des Vorjahres / Wirtschaftsjahres	Durchschnittlicher Abschreibungssatz	Kontozahl
034	1.2.2.4. Sonstige Dienst-, Geschäfts- und Betriebsgebäude	455.424,72	0,00	0,00	0,00	465.424,72	140.151,60	5.727,29	0,00	152.899,25	311.615,53	317.240,12	1,22	36,93
	00003002 Dorfgenossenschafts- und Feuerwehrgebäude	425.162,57	0,00	0,00	0,00	425.162,57	144.535,16	5.351,08	0,00	150.279,26	274.883,31	280.264,89	1,27	54,65
	000033000 3.362	16.004,42	0,00	0,00	0,00	16.004,42	0,00	0,00	0,00	0,00	16.004,42	16.004,42	0,00	100,00
	000034000 Amstl Friedhofshaus	877,90	0,00	0,00	0,00	877,90	976,60	0,00	0,00	976,60	1,00	1,00	0,00	0,10
	000255000 Amstl Grundstück Friedhofshaus	1.474,40	0,00	0,00	0,00	1.474,40	0,00	0,00	0,00	0,00	1.474,40	1.474,40	0,00	100,00
	000552000 Eintragsort	810,36	0,00	0,00	0,00	810,36	327,76	40,65	0,00	386,32	442,96	423,21	5,00	54,38
	000553000 Fertigungsraum	15.215,04	0,00	0,00	0,00	15.215,04	1.914,09	227,72	0,00	2.141,81	15.073,23	15.300,96	1,25	95,24
	001015000 Zentr. Spielplatz	779,40	0,00	0,00	0,00	779,40	84,99	77,94	0,00	142,56	636,84	744,35	10,00	81,66
04	1.2.3 Infrastrukturvermögen	2.395.078,96	0,00	0,00	0,00	2.395.078,96	1.277.055,09	38.272,82	0,00	1.315.308,77	1.082.770,25	1.121.542,90	1,56	45,15
041	1.2.3.1 Grund und Boden des Infrastrukturvermögens	72.324,41	0,00	0,00	0,00	72.324,41	0,00	0,00	0,00	0,00	72.324,41	72.324,41	0,00	100,00
	000016000 6.612	720,55	0,00	0,00	0,00	720,55	0,00	0,00	0,00	0,00	720,55	720,55	0,00	100,00
	000023000 6.0815	5,42	0,00	0,00	0,00	5,42	0,00	0,00	0,00	0,00	5,42	5,42	0,00	100,00
	000035000 6.6322	7,23	0,00	0,00	0,00	7,23	0,00	0,00	0,00	0,00	7,23	7,23	0,00	100,00
	000035000 6.7853	12,89	0,00	0,00	0,00	12,89	0,00	0,00	0,00	0,00	12,89	12,89	0,00	100,00
	000032000 6.0814	12,55	0,00	0,00	0,00	12,66	0,00	0,00	0,00	0,00	12,55	12,55	0,00	100,00
	000033000 6.554	13,55	0,00	0,00	0,00	13,66	0,00	0,00	0,00	0,00	13,55	13,55	0,00	100,00
	000034000 6.8075	15,37	0,00	0,00	0,00	15,37	0,00	0,00	0,00	0,00	15,37	15,37	0,00	100,00
	000035000 7.423	4,00	0,00	0,00	0,00	4,00	0,00	0,00	0,00	0,00	4,00	4,00	0,00	100,00
	000033000 6.830	4,20	0,00	0,00	0,00	4,20	0,00	0,00	0,00	0,00	4,20	4,20	0,00	100,00
	000037000 6.8413	569,81	0,00	0,00	0,00	569,81	0,00	0,00	0,00	0,00	569,81	569,81	0,00	100,00
	000033000 5.582	5,20	0,00	0,00	0,00	5,20	0,00	0,00	0,00	0,00	5,20	5,20	0,00	100,00

Legende: 1 - Spalte 7.1, Spalte 1.2 - Umbuchung vor einer A-legeklasse in eine andere; 3 Zuschreibungen sind in Spalte 9 gesondert aufzuführen; 4 - (Spalte 9 * 100); 5 - (Spalte 9 * 100); 6 - (Spalte 9 * 100); 7 - (Spalte 9 * 100); 8 - (Spalte 9 * 100); 9 - (Spalte 9 * 100); 10 - (Spalte 9 * 100); 11 - (Spalte 9 * 100); 12 - (Spalte 9 * 100); 13 - (Spalte 9 * 100); 14 - (Spalte 9 * 100); 15 - (Spalte 9 * 100); Die Ziffern geben an, in welchen Kontengruppen und Kontenarten veranschlagt wird



Anlagenbuchführung Anlagenspiegel

erstellt am: 18.05.2021 / 08:51:51
 erstellt von: Frau Liane Felgenhauer
 erstellt für: 21 Winsele
 Haushaltsjahr: 2020

Einheitsnr. auf: Alle Anlagennummern

1	2	Anschaffungs- und Herstellungskosten					Abschreibung					Restbuchwert am Ende des Wirtschaftsjahres	Kontrollen	
		3	4	5	6	7	8	9	10	11	12		13	14
	Einheitsnr.	Anfangsanzahl	Zugang	Absang	Umbuchungen	Endanzahl	Anfangsanzahl	Zugang, d.h. Abschreibung im Haushaltsjahr	Absang, d.h. Abschreibungen auf die in Spalte 9 ausgewiesenen Abgänge	Endanzahl	Restbuchwert am Ende des Wirtschaftsjahres	Restbuchwert am Ende des vorangehenden Wirtschaftsjahres	Durchschnittlicher Abschreibungssatz	Durchschnittlicher Restbuchwert
		EUR	EUR	EUR	EUR	EUR	EUR	EUR	EUR	EUR	EUR	EUR	%	EUR
		27,12	0,00	0,00	0,00	27,12	0,00	0,00	0,00	0,00	27,12	27,12	0,00	0,00
		5,00	0,00	0,00	0,00	5,00	0,00	0,00	0,00	0,00	5,00	5,00	0,00	0,00
		9,40	0,00	0,00	0,00	9,40	0,00	0,00	0,00	0,00	9,40	9,40	0,00	0,00
		10,20	0,00	0,00	0,00	10,20	0,00	0,00	0,00	0,00	10,20	10,20	0,00	0,00
		863,50	0,00	0,00	0,00	863,50	0,00	0,00	0,00	0,00	863,50	863,50	0,00	0,00
		285,16	0,00	0,00	0,00	285,16	0,00	0,00	0,00	0,00	285,16	285,16	0,00	0,00
		82,27	0,00	0,00	0,00	82,27	0,00	0,00	0,00	0,00	82,27	82,27	0,00	0,00
		22,80	0,00	0,00	0,00	22,80	0,00	0,00	0,00	0,00	22,80	22,80	0,00	0,00
		112,10	0,00	0,00	0,00	112,10	0,00	0,00	0,00	0,00	112,10	112,10	0,00	0,00
		2.082,22	0,00	0,00	0,00	2.082,22	0,00	0,00	0,00	0,00	2.082,22	2.082,22	0,00	0,00
		155,50	0,00	0,00	0,00	155,50	0,00	0,00	0,00	0,00	155,50	155,50	0,00	0,00
		179,00	0,00	0,00	0,00	179,00	0,00	0,00	0,00	0,00	179,00	179,00	0,00	0,00
		2.673,62	0,00	0,00	0,00	2.673,62	0,00	0,00	0,00	0,00	2.673,62	2.673,62	0,00	0,00
		235,06	0,00	0,00	0,00	235,06	0,00	0,00	0,00	0,00	235,06	235,06	0,00	0,00
		280,28	0,00	0,00	0,00	280,28	0,00	0,00	0,00	0,00	280,28	280,28	0,00	0,00
		385,03	0,00	0,00	0,00	385,03	0,00	0,00	0,00	0,00	385,03	385,03	0,00	0,00
		112,00	0,00	0,00	0,00	112,00	0,00	0,00	0,00	0,00	112,00	112,00	0,00	0,00
		136,60	0,00	0,00	0,00	136,60	0,00	0,00	0,00	0,00	136,60	136,60	0,00	0,00
		135,40	0,00	0,00	0,00	135,40	0,00	0,00	0,00	0,00	135,40	135,40	0,00	0,00
		189,80	0,00	0,00	0,00	189,80	0,00	0,00	0,00	0,00	189,80	189,80	0,00	0,00
		885,16	0,00	0,00	0,00	885,16	0,00	0,00	0,00	0,00	885,16	885,16	0,00	0,00
		220,40	0,00	0,00	0,00	220,40	0,00	0,00	0,00	0,00	220,40	220,40	0,00	0,00
		238,20	0,00	0,00	0,00	238,20	0,00	0,00	0,00	0,00	238,20	238,20	0,00	0,00

Legende: 1 - Spalte 7; Spalte 1 - 2 - Umbuchung von einer Anlageklasse in eine andere, 3 - Zuschreibungen in eine Spalte 3 gesondert aufzuführen, 4 - (Spalte 9 * 100) / (Spalte 7 * 100) * 100; Spalte 7, 8 - (Spalte 9 * 100) / (Spalte 7 * 100) * 100; Spalte 9 - inkl. Umbuchungen
 alle währungrelevanten Beträge in EUR
 Spalte 1 - Die Ziffern geben an, in welchen Kontingenzgruppen und Kontenarten versanschlagt wird



Anlagenbuchführung Anlagenspiegel

erstellt am: 18.05.2021 10:51:51
 erstellt von: Frau Liane Felgenhauer
 erstellt für: 21 Winseldorf
 Haushaltsjahr: 2020

Empfehlungskl.f. ALB-Anlagennummern

1	2	Anschaffungs- und Herstellungskosten						Abschreibung				Restbuchwert am Ende des Wirtschaftsjahres	Restwert am Ende des vorangehenden Wirtschaftsjahres	Kernzeile	
		Anfangsstand	Zugang	Absgang	Umbuchungen	Erstand	Arbeitsstarke	Zugang, d.h. Abschreibung im Haushaltsjahr	Abgang, d.h. gesammelte Abschreibungen auf die in Spalte 5 ausgetragenen Abgänge	Endstand	EUR			v.H.	v.H.
3	4	5	6	7	8	9	10	11	12	13	14	15			
0003570004227	18.48,26	0,00	0,00	0,00	0,00	18.48,81	0,00	0,00	0,00	0,00	18.48,51	18.48,51	3,00	100,00	
000370004316	1.413,06	0,00	0,00	0,00	0,00	1.413,06	0,00	0,00	0,00	0,00	1.413,06	1.413,06	3,00	100,00	
000372000682	336,40	0,00	0,00	0,00	0,00	336,40	0,00	0,00	0,00	0,00	336,40	336,40	3,00	100,00	
0003740007281	378,40	0,00	0,00	0,00	0,00	378,40	0,00	0,00	0,00	0,00	378,40	378,40	3,00	100,00	
0003760009550	437,00	0,00	0,00	0,00	0,00	437,00	0,00	0,00	0,00	0,00	437,00	437,00	3,00	100,00	
0003760003650	466,00	0,00	0,00	0,00	0,00	466,00	0,00	0,00	0,00	0,00	466,00	466,00	3,00	100,00	
0003770006881	482,80	0,00	0,00	0,00	0,00	482,80	0,00	0,00	0,00	0,00	482,80	482,80	3,00	100,00	
0003780008716	4.204,14	0,00	0,00	0,00	0,00	4.204,14	0,00	0,00	0,00	0,00	4.204,14	4.204,14	3,00	100,00	
000379000810570	2.361,41	0,00	0,00	0,00	0,00	2.361,41	0,00	0,00	0,00	0,00	2.361,41	2.361,41	3,00	100,00	
0003800004282	680,20	0,00	0,00	0,00	0,00	680,20	0,00	0,00	0,00	0,00	680,20	680,20	3,00	100,00	
000380008245769	2.670,60	0,00	0,00	0,00	0,00	2.670,60	0,00	0,00	0,00	0,00	2.670,60	2.670,60	3,00	100,00	
0003820009387	628,40	0,00	0,00	0,00	0,00	628,40	0,00	0,00	0,00	0,00	628,40	628,40	3,00	100,00	
0003840008503561078	3.813,16	0,00	0,00	-7,95	0,00	3.805,54	0,00	0,00	0,00	0,00	3.805,54	3.813,15	3,00	100,00	
00038500095801	918,40	0,00	0,00	0,00	0,00	918,40	0,00	0,00	0,00	0,00	918,40	918,40	3,00	100,00	
00038600095801	983,20	0,00	0,00	0,00	0,00	983,20	0,00	0,00	0,00	0,00	983,20	983,20	3,00	100,00	
00038700051821	1.874,40	0,00	0,00	0,00	0,00	1.874,40	0,00	0,00	0,00	0,00	1.874,40	1.874,40	3,00	100,00	
00038800051731	1.407,80	0,00	0,00	0,00	0,00	1.407,80	0,00	0,00	0,00	0,00	1.407,80	1.407,80	3,00	100,00	
00038800042801	1.464,40	0,00	0,00	0,00	0,00	1.464,40	0,00	0,00	0,00	0,00	1.464,40	1.464,40	3,00	100,00	
0003900003684	1.461,20	0,00	0,00	0,00	0,00	1.461,20	0,00	0,00	0,00	0,00	1.461,20	1.461,20	3,00	100,00	
000390006871	1.467,00	0,00	0,00	0,00	0,00	1.467,00	0,00	0,00	0,00	0,00	1.467,00	1.467,00	3,00	100,00	
0003920006553	1.640,80	0,00	0,00	0,00	0,00	1.640,80	0,00	0,00	0,00	0,00	1.640,80	1.640,80	3,00	100,00	
00039300051781	1.700,20	0,00	0,00	0,00	0,00	1.700,20	0,00	0,00	0,00	0,00	1.700,20	1.700,20	3,00	100,00	
0003940003811	1.728,00	0,00	0,00	0,00	0,00	1.728,00	0,00	0,00	0,00	0,00	1.728,00	1.728,00	3,00	100,00	

Legende: 1 - Spalte 7.1. Spalte 11, 2 - Umbuchung von einer Anlageklasse in eine andere, 3 - Zuschreibungen sind in Spalte 9 gesondert aufzuführen, 4 - (Spalte 9 * 100) ; Spalte 7, 6 - (Spalte 12 * 100) ; Spalte 7,9 - inkl. Umbuchungen alle während des Jahres anfallenden Beträge in EUR
 Spalte 1 - Die Ziffern geben an, in welcher Kontingenzgruppe und Kontenarten veranschlagt wird



Anlagenbuchführung Anlagenspiegel

erstellt am: 18.05.2021 / 08:51:52
 erstellt von: Frau Liane Felgenhauer
 erstellt für: 21 Winsele
 Haushaltsjahr: 2020

Eingeschrieben auf: Alle Anlagennummern

1	2	Anschaffungs- und Herstellungskosten						Abschreibung				Restwert am Ende des vorangehenden Wirtschaftsjahres	Kennzahlen			
		Anfangsanzahl	Zugang	Abgang	Umbuchungen	Erlassend	Anfangsanzahl	Zugang o.h. Abschreibung im Haushaltsjahr	Abgang o.h. Abschreibung	Endanzahl	ELR		ELR	ELR	v.H.	v.H.
00005X001 5x72	8.050,52	0,00	0,00	0,00	0,00	8.050,52	0,00	0,00	0,00	0,00	0,00	0,00	0,00	0,00	3,00	100,00
00005X001 3x75	3.643,90	0,00	0,00	0,00	0,00	3.643,90	0,00	0,00	0,00	0,00	0,00	0,00	0,00	0,00	3,00	100,00
00005X001 5-804	0,00	0,00	0,00	7,85	0,00	7,85	0,00	0,00	0,00	0,00	0,00	0,00	0,00	0,00	3,00	100,00
040 1.2.3.2 Becken und Tunnel	155.288,00	0,00	0,00	0,00	0,00	155.288,00	115.859,54	1.833,57	0,00	0,00	12.693,21	34.894,75	33.791,55	1,18	22,42	23,42
00013X001 Brücke	25.125,00	0,00	0,00	0,00	0,00	25.125,00	21.093,72	361,46	0,00	0,00	21.445,28	5.679,72	7.031,28	1,26	23,75	23,75
00013X001 Brücke	45.163,00	0,00	0,00	0,00	0,00	45.163,00	43.622,28	727,04	0,00	0,00	44.349,32	13.813,55	14.549,72	1,26	23,74	23,74
00013X001 Brücke	59.300,00	0,00	0,00	0,00	0,00	59.300,00	54.140,54	757,57	0,00	0,00	54.898,57	14.401,35	15.150,56	1,03	20,79	20,79
044 1.2.3.4 Erleisungs- und Abwasserbereitungsanlagen	1.557.881,26	0,00	0,00	0,00	0,00	1.557.881,26	745.217,90	25.407,21	0,00	0,00	770.645,41	817.205,45	862.634,26	1,60	57,43	57,43
00013X001 Leitung Kläranlage	20.785,38	0,00	0,00	0,00	0,00	20.785,38	9.079,76	311,33	0,00	0,00	9.340,05	11.415,25	11.728,52	1,60	54,89	54,89
00013X001 Aufbereitung Kläranlage - Bauteilrot Kläranlage	7.608,85	0,00	0,00	0,00	0,00	7.608,85	3.003,60	250,30	0,00	0,00	3.253,90	4.254,55	4.505,23	3,33	58,65	58,65
00014X001 Aus- und Umbau von Leitungen	5.777,36	0,00	0,00	0,00	0,00	5.777,36	1.708,20	50,32	0,00	0,00	1.858,52	3.608,57	3.989,15	1,35	67,65	67,65
00014X001 Ausleuchtung an Landgesellschaft	874,90	0,00	0,00	0,00	0,00	874,90	349,52	29,16	0,00	0,00	379,08	485,72	524,58	3,33	59,65	59,65
00014X001 Ausleuchtung Kläranlage	170,07	0,00	0,00	0,00	0,00	170,07	89,54	10,02	0,00	0,00	99,57	70,20	80,23	5,60	41,27	41,27
00014X001 Bepflanzung	5.978,33	0,00	0,00	0,00	0,00	5.978,33	2.391,36	199,28	0,00	0,00	2.590,64	3.387,55	3.685,57	3,33	59,65	59,65
00014X001 Druckrohrleitung	44.919,01	0,00	0,00	0,00	0,00	44.919,01	34.811,07	1.122,55	0,00	0,00	35.933,00	5.884,01	10.107,00	2,50	20,00	20,00
00014X001 Einbau des Lichtarmes 1. Teilerhellenerhellung Kläranlage	2.070,90	0,00	0,00	0,00	0,00	2.070,90	657,74	35,52	0,00	0,00	704,55	1.365,94	1.402,55	1,78	65,65	65,65
00014X001 Ersatzpumpe	1.027,15	0,00	0,00	0,00	0,00	1.027,15	1.025,15	0,00	0,00	0,00	1.025,15	1,00	1,00	0,00	0,09	0,09
00014X001 Gussblech 3. Kläranlage - Bauteilrot Kläranlage	3.070,55	0,00	0,00	0,00	0,00	3.070,55	990,27	94,75	0,00	0,00	1.045,02	2.024,53	2.000,34	1,78	65,65	65,65
00014X001 Haasenschluss	2.737,25	0,00	0,00	0,00	0,00	2.737,25	740,70	38,54	0,00	0,00	779,34	1.567,92	1.556,55	1,41	71,52	71,52

Legende: 1 - Spalte 7; Spalte 11, 2 - Umbuchung von einer Anlageklasse in eine andere; 3 - Zuschreibungen sind in Spalte 8 gesondert aufzuführen; 4 - Spalte 9 + 10; Spalte 7, 5 - (Spalte 12 + 10); Spalte 7, 3 - inkl. Umbuchungen alle währungsrelevanten Beträge in EUR
 Spalte 1 - Die Ziffern geben an, in welchen Konzerngruppen und Kontenarten veranschlagt wird



Anlagenbuchführung Anlagenspiegel

erstellt am: 18.05.2021 / 08:51:52
erstellt von: Frau Liane Felgenhauer
erstellt für: 21 Winsele
Haushaltsjahr: 2020

Engstandsklart. Als Anlagennummer

FIB-Klassifizierung	Anschaffungs- und Herstellungskosten						Abschreibung				Restwert		Kennzahl		
	Anfangsstand	Zugang	Abgang	Umbuchungen	Erstand	Aufgestav	Zugang, d.h. Abschreibung im Haushaltsjahr	Abgang, d.h. Abschreibungen auf die in Spalte 5 aufgeführten Abgänge	Endstand	Restwert am Ende des Wirtschaftsjahres	Restwert am Ende des vorangehenden Wirtschaftsjahres	Durchschnittlicher Abschreibungssatz	Durchschnittlicher Restwert	v.H.	v.H.
	EUR	EUR	EUR	EUR	EUR	EUR	EUR	EUR	EUR	EUR	EUR	4)	5)	v.H.	v.H.
1	2	3	4	5	6	7	8	9	10	11	12	13	14	15	16
000145000 Freileitungen und Anschlüsse	436.848,26	0,00	0,00	0,00	439.348,25	204.576,01	9.955,22	211.173,23	222.773,02	255.372,25	1,60	52,00			
000150000 Hausanschlüsse	4.044,83	0,00	0,00	0,00	6.044,83	1.746,07	6,03	1.807,0	2.237,72	2.299,79	1,31	55,32			
000151000 Hausanschlüsse	3.131,5	0,00	0,00	0,00	3.131,81	965,55	46,98	1.033,54	2.099,37	2.146,35	1,50	55,99			
000152000 Instandhaltungsbauwerke	24.486,72	0,00	0,00	0,00	24.488,72	7.300,34	436,83	8.337,4	16.151,58	13.589,33	1,78	55,86			
Kärläche															
000163000 Instandhaltungsbauwerke	1.015,84	0,00	0,00	0,00	1.015,84	466,32	33,86	440,8	575,66	609,52	3,33	90,68			
000164000 Instandhaltungsbauwerke	6.491,24	0,00	0,00	0,00	6.421,34	2.988,48	2.404	2.792,22	3.639,22	3.462,36	3,33	56,65			
Pumpeneinrichtungen - bauliche Teil															
000165000 Instandhaltungsbauwerke	612,07	0,00	0,00	0,00	612,07	489,80	40,80	650,40	81,67	122,47	3,67	13,34			
Pumpeneinrichtungen - Besik															
000166000 Kanäle	76.138,27	0,00	0,00	0,00	79.138,27	67.205,53	1.154,15	68.353,68	20.774,89	21.829,74	1,46	26,25			
000167000 Kanäle für Umklee-Kabinen	3.733,34	0,00	0,00	0,00	3.733,34	3.732,34	0,00	3.732,34	1,00	1,00	0,00	0,02			
000168000 Kanäle für Abwasser	22.862,12	0,00	0,00	0,00	22.962,12	9.184,00	766,40	8.950,20	12.011,52	13.777,32	3,33	90,68			
bauliche Teil Kläranlage															
000169000 Leitungen B-P an Nr. 2	22.713,50	0,00	0,00	0,00	22.713,50	7.365,30	314,96	7.680,26	16.329,22	15.644,20	1,39	57,48			
000170000 Leitungen B-P an Nr. 2	51.511,74	0,00	0,00	0,00	51.511,74	1.350,95	72,73	1.423,68	3.695,06	3.167,79	1,41	71,53			
000171000 Naturschutztechnische Genehmigung	270,00	0,00	0,00	0,00	270,00	168,00	6,00	174,00	153,00	169,00	3,33	56,66			
000172000 Planungskosten Abwasserabgabe	5.059,75	0,00	0,00	0,00	5.059,75	1.599,16	70,48	1.669,64	3.490,11	3.500,59	1,39	57,65			
B-P an Nr. 2															
000183000 Planungskosten Abwasserabgabe	1.893,32	0,00	0,00	0,00	1.893,32	506,65	26,59	533,24	1.347,08	1.373,37	1,41	71,52			
B-P an Nr. 2															
000184000 Pumpeneinrichtungen - Elektrizität	3.602,12	0,00	0,00	0,00	3.602,12	2.951,80	240,14	3.121,22	480,51	720,45	9,67	13,33			
000185000 Pumpeneinrichtungen - Hauptleitung	10.851,46	0,00	0,00	0,00	10.851,46	4.380,60	355,05	4.735,65	6.205,54	6.370,59	3,33	56,66			
000186000 Pumpeneinrichtungen - Seiten	25.839,96	0,00	0,00	0,00	25.839,96	6.735,56	994,63	7.730,19	15.209,77	13.103,40	3,33	56,66			

Legende: 1 - Spalte 7.1, Spalte 11, 2 - Umbuchung von einer Anlageklasse in eine andere, 3 - Zuschreibungen sind in Spalte 8 gesondert aufzuführen, 4 - (Spalte 8 * 100) / (Spalte 7, 5 - (Spalte 12 * 100) / (Spalte 7, 9 - inkl. Umbuchungen alle Abtragsverfahren Beträge in EUR

Spalte 1 - Die Ziffern geben an, in welchen Kontengruppen und Kontenarten Veranschlagt wird



Anlagenbuchführung Anlagenspiegel

erstellt am: 18.05.2021 / 08:51:53
erstellt von: Frau Liane Felgenhauer
erstellt für: 21 Winseldorf
Haushaltsjahr: 2020

Einsatzort: Auf: Alle Anlagennummern

FIBU-Bilanzstruktur	Anschaffungs- und Herstellungskosten							Abschreibung				Restwert am		Kennzahl	
	Anfangsstand	Zugang	Absgang	Umbuchungen	Erstand	Aufwandsart	Zugang, d.h. Abschreibung im Haushaltsjahr	Abgang, d.h. gesammelte Abschreibungen auf die in Spalte 6 ausgewiesenen Abgänge	Endstand	Restwert am Ende des Wirtschaftsjahres	Restwert am Ende des vorangehenden Wirtschaftsjahres	v.H.	v.H.	Durchschnittlicher Abschreibungssatz	Durchschnittlicher Restwert
	EUR	EUR	EUR	EUR	EUR	EUR	EUR	EUR	EUR	EUR	EUR	%	%	%	%
1	2	3	4	5	6	7	8	9	10	11	12	13	14	15	16
00015000 Regenwasserkanal, Leitungsr.	770,35	0,00	0,00	0,00	770,66	759,66	0,00	0,00	0,00	769,36	1,00	1,00	0,00	0,12	0,12
1030010															
00032000 Regenwasserkanal, Leitungsr.	3.922,35	0,00	0,00	0,00	3.932,69	3.931,69	0,00	0,00	0,00	3.931,35	1,00	1,00	0,00	0,02	0,02
1030024															
000321000 Regenwasserkanal, Leitungsr.	5.043,33	0,00	0,00	0,00	5.043,33	5.042,33	0,00	0,00	0,00	5.040,33	1,00	1,00	0,00	0,01	0,01
1030035															
000322000 Regenwasserkanal, Leitungsr.	4.644,71	0,00	0,00	0,00	4.644,71	4.643,71	0,00	0,00	0,00	4.640,71	1,00	1,00	0,00	0,02	0,02
1030005															
000323000 Regenwasserkanal, Leitungsr.	1.169,94	0,00	0,00	0,00	1.199,94	1.198,94	0,00	0,00	0,00	1.198,94	1,00	1,00	0,00	0,05	0,05
1030007															
000324000 Regenwasserkanal, Leitungsr.	7.551,05	0,00	0,00	0,00	7.681,05	7.680,05	0,00	0,00	0,00	7.680,05	1,00	1,00	0,00	0,01	0,01
1030015															
000325000 Regenwasserkanal, Leitungsr.	9.451,84	0,00	0,00	0,00	9.481,84	9.480,84	0,00	0,00	0,00	9.480,84	1,00	1,00	0,00	0,01	0,01
1030017															
000326000 Regenwasserkanal, Leitungsr.	6.315,89	0,00	0,00	0,00	6.316,89	6.315,89	0,00	0,00	0,00	6.315,89	1,00	1,00	0,00	0,01	0,01
1030019															
000327000 Regenwasserkanal, Leitungsr.	6.795,39	0,00	0,00	0,00	6.795,39	6.794,39	0,00	0,00	0,00	6.794,39	1,00	1,00	0,00	0,01	0,01
1030028															
000328000 Regenwasserkanal, Leitungsr.	2.314,24	0,00	0,00	0,00	3.314,24	3.313,24	0,00	0,00	0,00	3.313,24	1,00	1,00	0,00	0,03	0,03
1030021															
000329000 Regenwasserkanal, Leitungsr.	1.627,88	0,00	0,00	0,00	1.627,88	1.626,88	0,00	0,00	0,00	1.626,88	1,00	1,00	0,00	0,08	0,08
1030022															
000330000 Regenwasserkanal, Leitungsr.	4.774,78	0,00	0,00	0,00	4.774,78	4.773,78	0,00	0,00	0,00	4.773,78	1,00	1,00	0,00	0,02	0,02
1035001															
000331000 Regenwasserkanal, Leitungsr.	489,58	0,00	0,00	0,00	488,58	487,58	0,00	0,00	0,00	487,58	1,00	1,00	0,00	0,20	0,20
1035002															

Legende: 1 - Spalte 7.1; Spalte 11 - 2 - Umbuchung von einer Anlageklasse in eine andere, 3 - Zuschreibungen sind in Spalte 9 gesondert anzuführen, 4 - (Spalte 9 * 100) / (Spalte 7, 5 - (Spalte 2 * 100)) / (Spalte 7, 9 - inkl. Umbuchungen) alle währungsrelevanten Beträge in EUR.
Spalte 1 - Die Ziffern geben an, in welchen Kontengruppen und Kontenarten veranschlagt wird.



Anlagenbuchführung Anlagenspiegel

erstellt am: 18.05.2021 / 08:51:53
 erstellt von: Frau Liene Feigenhauer
 erstellt für: 21 Winseleldorf
 Haushaltsjahr: 2020

Engpass Nr. auf: Alle Anlage Nummern

FEB-Bienstübvor	Anschaffungs- und Herstellungskosten						Abschreibung				Restbuchwert am Ende des abgelaufenen Wirtschaftsjahres	Restbuchwert am Ende des Wirtschaftsjahres	Anzahl				
	Anfangsbestand	Zugang	Abgang	Umbuchungen	Erstanz	Avangarsatz	Zugang, d.h. Abschreibung im Haushaltsjahr	Abgang, d.h. Abschreibung auf gewässer Abgänge	Erstanz	1)			2)	3)	4)	5)	6)
1	2	3	4	5	6	7	8	9	10	11	12	13	14	15	16	17	
000302000 Regenwasserkanal, Halbgart.		7.981,72	0,00	0,00	0,00	7.981,72	7.980,72	0,00	0,00	7.980,72	1,00	1,00	3,00	3,00	0,01	0,01	
1036003		1.588,48	0,00	0,00	0,00	1.588,48	1.587,48	0,00	0,00	1.587,48	1,00	1,00	3,00	3,00	0,05	0,05	
000303000 Regenwasserkanal, Halbgart.		4,714,44	0,00	0,00	0,00	4,714,44	4,713,44	0,00	0,00	4,713,44	1,00	1,00	3,00	3,00	0,02	0,02	
1036004		1.722,36	0,00	0,00	0,00	1.722,36	1.721,36	0,00	0,00	1.721,36	1,00	1,00	3,00	3,00	0,05	0,05	
000304000 Regenwasserkanal, Halbgart.		4.230,43	0,00	0,00	0,00	4.230,43	4.229,43	0,00	0,00	4.229,43	1,00	1,00	3,00	3,00	0,02	0,02	
1036007		5.617,76	0,00	0,00	0,00	5.617,76	5.616,76	0,00	0,00	5.616,76	1,00	1,00	3,00	3,00	0,01	0,01	
000305000 Regenwasserkanal, Halbgart.		5.241,20	0,00	0,00	0,00	5.241,20	5.240,20	0,00	0,00	5.240,20	1,00	1,00	3,00	3,00	0,01	0,01	
1036010		2.385,64	0,00	0,00	0,00	2.385,64	2.384,64	0,00	0,00	2.384,64	1,00	1,00	3,00	3,00	0,04	0,04	
000306000 Regenwasserkanal, Halbgart.		620,91	0,00	0,00	0,00	620,91	619,91	0,00	0,00	619,91	1,00	1,00	3,00	3,00	0,15	0,15	
1036012		5.880,28	0,00	0,00	0,00	5.880,28	5.879,28	0,00	0,00	5.879,28	1,00	1,00	3,00	3,00	0,01	0,01	
000307000 Regenwasserkanal, Halbgart.		5.088,14	0,00	0,00	0,00	5.088,14	5.087,14	0,00	0,00	5.087,14	1,00	1,00	3,00	3,00	0,04	0,04	
1036014		6.458,27	0,00	0,00	0,00	6.458,27	6.457,27	0,00	0,00	6.457,27	1,00	1,00	3,00	3,00	0,01	0,01	
000308000 Regenwasserkanal, Halbgart.		2.352,82	0,00	0,00	0,00	2.352,82	2.351,82	0,00	0,00	2.351,82	1,00	1,00	3,00	3,00	0,04	0,04	
1036018																	
000309000 Regenwasserkanal, Halbgart.																	
1036020																	
000310000 Regenwasserkanal, Halbgart.																	
1036022																	

Legende: 1. - Spalte 7.1. Spalte 11. 2. - Umbuchung von einer Anlageklasse in eine andere. 3. Zuschreibungen sind in Spalte 9 gesondert aufzuführen. 4. - (Spalte 9 * 100). 5. - (Spalte 12 * 100). 6. - Spalte 7.9 - inv. Umbuchungen alle währungsrelevanten Beträge in EUR. Spalte 1. - Die Ziffern geben an, in welcher Kontingruppe und Kontenart veranschlagt wird.



Anlagenbuchführung Anlagenpiegel

erstellt am: 18.05.2021 / 08:51:53
 erstellt von: Frau Liene Felgenhauer
 erstellt für: 21 Winsele
 Haushaltsjahr: 2020

Ergänzung auf: Alle Anlagennummern

Anlagennummer	Anfangsstand			Zugang			Abgang			Umbuchungen			Endstand			Abschreibung			Restbuchwert am		Durchschnittlicher		
	EUR	3	4	EUR	5	6	EUR	7	8	EUR	9	10	EUR	11	EUR	12	EUR	13	v.H.	4)	v.H.	5)	
000348000 Regenwasserkanal, Halbröhre	753,25	0,00	0,00	0,00	0,00	0,00	785,25	386,85	15,57	0,00	352,53	430,72	645,39	2,00	54,99	2,00	54,99	2,00	54,99	2,00	54,99	2,00	54,99
1000011																							
000349000 Regenwasserkanal, Halbröhre	23.595,88	0,00	0,00	0,00	0,00	0,00	23.686,36	12.789,99	473,34	0,00	10.553,63	12.033,26	13.607,19	2,00	54,99	2,00	54,99	2,00	54,99	2,00	54,99	2,00	54,99
1000014																							
000350000 Regenwasserkanal, Halbröhre	2.751,40	0,00	0,00	0,00	0,00	0,00	2.761,40	1.187,43	66,23	0,00	1.242,66	1.518,74	1.573,97	2,00	54,99	2,00	54,99	2,00	54,99	2,00	54,99	2,00	54,99
1000005																							
000351000 Regenwasserkanal, Halbröhre	10.254,47	0,00	0,00	0,00	0,00	0,00	10.264,47	4.413,73	205,29	0,00	4.519,02	5.805,46	5.850,74	2,00	54,99	2,00	54,99	2,00	54,99	2,00	54,99	2,00	54,99
1000009																							
000352000 Regenwasserkanal, Halbröhre	6.335,44	0,00	0,00	0,00	0,00	0,00	6.335,44	2.754,25	128,71	0,00	2.850,96	3.484,48	3.811,19	2,00	54,99	2,00	54,99	2,00	54,99	2,00	54,99	2,00	54,99
1000007																							
000353000 Regenwasserkanal, Halbröhre	2.517,99	0,00	0,00	0,00	0,00	0,00	2.517,99	1.082,74	50,39	0,00	1.133,10	1.394,89	1.435,23	2,00	54,99	2,00	54,99	2,00	54,99	2,00	54,99	2,00	54,99
1000008																							
000354000 Regenwasserkanal, Halbröhre	4.914,81	0,00	0,00	0,00	0,00	0,00	4.914,81	2.113,41	98,30	0,00	2.211,71	2.705,10	2.801,40	2,00	54,99	2,00	54,99	2,00	54,99	2,00	54,99	2,00	54,99
1000006																							
000355000 Regenwasserkanal, Halbröhre	609,18	0,00	0,00	0,00	0,00	0,00	609,18	216,90	10,19	0,00	229,08	280,10	280,22	2,00	55,01	2,00	55,01	2,00	55,01	2,00	55,01	2,00	55,01
1000010																							
000356000 Regenwasserkanal, Halbröhre	4.763,52	0,00	0,00	0,00	0,00	0,00	4.763,52	2.344,49	95,29	0,00	2.143,77	2.620,05	2.716,33	2,00	54,99	2,00	54,99	2,00	54,99	2,00	54,99	2,00	54,99
1000011																							
000357000 Regenwasserkanal, Halbröhre	3.226,71	0,00	0,00	0,00	0,00	0,00	3.226,71	1.357,43	64,63	0,00	1.461,96	1.774,75	1.839,25	2,00	55,00	2,00	55,00	2,00	55,00	2,00	55,00	2,00	55,00
1000012																							
000358000 Regenwasserkanal, Halbröhre	14.936,93	0,00	0,00	0,00	0,00	0,00	14.936,93	6.422,30	295,71	0,00	6.721,01	8.214,55	8.513,33	2,00	55,00	2,00	55,00	2,00	55,00	2,00	55,00	2,00	55,00
1000011																							
000359000 Regenwasserkanal, Halbröhre	15.469,12	0,00	0,00	0,00	0,00	0,00	15.469,12	6.851,69	300,98	0,00	5.661,37	8.928,05	8.917,43	2,00	55,00	2,00	55,00	2,00	55,00	2,00	55,00	2,00	55,00
1000012																							
000360000 Regenwasserkanal, Halbröhre	4.254,35	0,00	0,00	0,00	0,00	0,00	4.254,35	2.119,61	97,66	0,00	2.202,50	2.591,85	2.755,75	2,00	56,96	2,00	56,96	2,00	56,96	2,00	56,96	2,00	56,96
1000013																							

Legende: 1 - Spalte 7, 2 - Umbuchung vor einer Abgrenzung in eine andere, 3 - Zuschreibungen sind in Spalte 9 gesondert aufzuführen, 4 - (Spalte 9 * 100) : Spalte 7, 5 - inkl. Umbuchung, alle währungsrelevanten Beträge in EUR
 Spalte 1 - Die Ziffern geben an, in welchen Korrekturen und Korrekturen veranschlagt wird



Anlagenbuchführung Anlagenspiegel

erstellt am: 18.05.2021 / 08:51:53
 erstellt von: Frau Liane Felgenhauer
 erstellt für: 21 Winsele
 Haushaltsjahr: 2020

Eingebändert auf: Alle Anlagenarten

1	2	Anschaffung und Herstellungskosten				Abschreibung				12	13	Kennzahl			
		3	4	5	6	7	8	9	10			11	14	15	
EUR	EUR	EUR	EUR	EUR	EUR	EUR	EUR	EUR	EUR	EUR	EUR	EUR	EUR	vh.	vh.
Anfangsbilanzbuchung	Anfangsbilanzbuchung	Zugang	Abgang	Umschreibungen	Endstand	Anfangsbestand	Zugang, d.h. Abschreibung im Haushaltsjahr	Abgang, d.h. ergründete Abschreibungen auf die in Spalte 9 ausgewiesenen Abgänge	Endstand	Restbuchwert am Ende des vorangegangenen Wirtschaftsjahres	Restbuchwert am Ende des Wirtschaftsjahres	Durchschnittlicher Abschreibungssatz	Durchschnittlicher Restbuchwert		
000361000 Regenwasserkanal, Halburgstr.	10-10002	2.527,84	0,00	0,00	2.527,84	1.850,89	82,44	0,00	1.943,10	1.351,28	373,84	2,00	37,33		
000362000 Regenwasserkanal, Halburgstr.	10-10004	3.523,29	0,00	0,00	3.523,29	2.137,50	70,47	0,00	2.327,97	1.335,78	1.315,29	2,00	37,33		
000363000 Regenwasserkanal, Halburgstr.	10-10005	3.441,23	0,00	0,00	3.441,23	2.067,52	68,92	0,00	2.156,44	1.553,81	1.284,79	2,00	37,33		
000364000 Regenwasserkanal, Halburgstr.	10-10006	3.578,32	0,00	0,00	3.578,32	2.170,89	71,57	0,00	2.240,45	1.427,43	1.335,88	2,00	37,33		
000365000 Regenwasserkanal, Halburgstr.	10-10007	1.565,53	0,00	0,00	1.565,53	948,75	31,31	0,00	581,09	916,79	384,47	2,00	37,33		
000366000 Regenwasserkanal, Halburgstr.	10-10008	1.805,51	0,00	0,00	1.805,51	1.205,18	39,72	0,00	1.244,91	781,43	741,79	2,00	37,33		
000367000 Regenwasserkanal, Halburgstr.	10-10009	4.013,67	0,00	0,00	4.013,67	2.434,32	80,27	0,00	2.815,19	1.578,75	1.489,48	2,00	37,33		
000368000 Regenwasserkanal, Halburgstr.	10-10010	3.789,76	0,00	0,00	3.789,76	2.280,37	75,18	0,00	2.355,55	1.423,21	1.423,21	2,00	37,33		
000369000 Regenwasserkanal, Halburgstr.	10-10012	2.055,68	0,00	0,00	2.055,68	1.247,03	41,11	0,00	1.288,14	809,45	767,44	2,00	37,33		
000370000 Regenwasserkanal, Halburgstr.	10-10013	3.885,76	0,00	0,00	3.885,76	1.425,84	77,32	0,00	1.601,26	2.441,51	2.366,46	2,00	51,16		
000371000 Regenwasserkanal, Halburgstr.	10-10014	1.154,54	0,00	0,00	1.154,54	425,25	25,09	0,00	448,34	729,28	705,20	2,00	51,16		
000372000 Regenwasserkanal, Halburgstr.	10-10015	4.321,20	0,00	0,00	4.321,20	1.591,39	95,42	0,00	1.673,27	2.729,51	2.865,16	2,00	51,16		
000373000 Regenwasserkanal, Halburgstr.	10-10016	10.211,26	0,00	0,00	10.211,26	2.731,27	234,23	0,00	2.955,44	6.461,03	6.245,62	2,00	51,16		

Legende: 1 - Spalte 7.1; Spalte 11.2 - Umbuchung von einer Anlageklasse in eine andere; 3 - Zuschreibungen sind in Spalte 9 gesondert aufzuführen; 4 - (Spalte 9 * 100); Spalte 7.6 - (Spalte 12 * 100); Spalte 7.9 - inkl. Umbuchungen alle währungsrelevanten Beträge in EUR

Spalte 1 - Die Ziffern geben an, in welchen Kontengruppen und Kontenarten veranschlagt wird



Anlagenbuchführung Anlagenpiegel

erstellt am: 18.05.2021 10:51:54
 erstellt von: Frau Liane Felgenhauer
 erstellt für: 21 Winsele
 Haushaltsjahr: 2020

Engeschränkt: Ab-Anlagennummer

1	2	Anschaffungs- und Herstellungskosten						Abschreibung				Restwert am Ende des vorangehenden Wirtschaftsjahres	Kernzahlen	
		3	4	5	6	7	8	9	10	11	12		13	14
Einlage	Zugang	Abgang	Umbuchungen	Erstand	Anfangsbestand	Zugang im Haushaltsjahr	Abgang, d.h. Abschreibung auf die in Spalte 6 ausgetragenen Abgänge	Endstand	Restwert am Ende des Wirtschaftsjahres	Restwert am Ende des vorangehenden Wirtschaftsjahres	Durchschnittlicher Abschreibungssatz	Durchschnittlicher Restwert		
EUR	EUR	EUR	EUR	EUR	EUR	EUR	EUR	EUR	EUR	EUR	%	EUR	%	EUR
00374003 Regenwassersana. Habungstr.	1.282,57	0,00	0,00	1.282,57	472,39	25,85	0,00	498,04	784,47	2.012	2,00	51,6		
104903														
00375003 Regenwassersana. Habungstr.	5.322,48	0,00	0,00	5.322,48	1.950,45	106,45	0,00	2.055,90	3.255,52	3.382,00	2,00	51,6		
104903														
00376003 Regenwassersana. Habungstr.	1.774,25	0,00	0,00	1.774,25	553,59	35,49	0,00	889,07	1.095,18	1.205,57	2,00	51,6		
104904														
00335000 Regenwassersana. Habungstr.	5.477,48	0,00	0,00	5.477,48	730,83	14,45	0,00	872,28	3.605,20	3.746,55	1,48	30,79		
1010071														
003352000 Regenwassersana. Habungstr.	8.097,57	0,00	0,00	8.097,57	554,44	120,88	0,00	745,90	7.352,27	7.473,13	1,48	30,79		
1010072														
003353000 Regenwassersana. Habungstr.	15.833,22	0,00	0,00	15.833,22	1.537,14	257,51	0,00	1.854,65	13.985,56	13.395,05	1,48	30,79		
1035071														
003354000 Regenwassersana. Habungstr.	13.819,35	0,00	0,00	13.819,35	1.555,73	205,27	0,00	1.272,00	12.547,28	12.754,16	1,48	30,79		
1035006														
003355000 Regenwassersana. Habungstr.	2.792,00	0,00	0,00	2.792,00	215,30	4,87	0,00	295,87	2.495,06	2.575,72	1,48	30,79		
1035008														
00352000 Kanalreinigung 2015 Schlauchring	111.695,25	0,00	0,00	111.555,89	8.336,70	2.258,49	0,00	11.125,78	100.380,70	132.648,15	2,03	30,02		
RW														
003556000 Kanalreinigung Bx 2016	15.273,22	0,00	0,00	15.273,22	956,83	306,55	0,00	1.256,38	14.005,90	14.315,45	2,03	31,70		
Schlauchring														
003557000 Kanalreinigung Bx 2016	44.029,15	0,00	0,00	44.029,15	2.746,83	552,59	0,00	3.339,42	40.389,72	41.202,32	2,03	31,73		
Schlauchring														
045 1.2.3.5 Straßennetz mit Wegen, Pfläzen und	550.133,72	0,00	0,00	550.133,72	389.135,20	10.412,95	0,00	356.943,56	150.590,16	151.002,52	1,85	27,37		
Versahnungsanlagen														
00012000 Fahrstein Wasserh.	155.275,40	0,00	0,00	155.275,40	71.254,51	4.550,73	0,00	75.845,24	53.480,15	57.580,59	2,86	52,98		

Legende: 1 - Spalte 7.1. Spalte 11; 2 - Umbuchung von einer Anlageklasse in eine andere, 3 - Zuschreibungen sind in Spalte 6 gesondert aufzuführen, 4 - (Spalte 9 * 100); Spalte 7, 5 - (Spalte 12 * 100); Spalte 7, 9 - Ink. Umbuchungen
 alle Währungsangaben in EUR
 Spalte 1 - Die Ziffern geben an, in welcher Kontengruppe und Kontenart veranschlagt wird

Eingeschickt auf: Alle Anlagennummern

Anlagennummer	Anschaffung und Herstellungskosten				Abschreibung				Restbuchwert am Ende des vorangehenden Wirtschaftsjahres	Restbuchwert am Ende des Wirtschaftsjahres	Kontrollen		
	Anfangsanzug	Zuzug	Abgang	Umwandlungen	Endstand	Anfangsanzug	Zuzug, d.h. Abschreibung im Haushaltsjahr	Abgang, d.h. Abschreibungen auf die in Spalte 5 ausgewiesenen Abgänge			Endstand	Durchschnittlicher Abschreibungssatz	Durchschnittlicher Restbuchwert
1	3	4	5	6	7	8	9	10	11	12	13	14	15
000116000: Amschutzgerät mit Amschutzmaske	1.675,71	0,00	0,00	0,00	1.574,11	0,00	0,00	0,00	1.574,11	1,00	1,00	0,00	0,06
000116000: Motorsäge	655,40	0,00	0,00	0,00	595,40	0,00	0,00	0,00	655,40	1,00	1,00	0,00	0,16
000124000: Hebescheibe	615,75	0,00	0,00	0,00	515,75	0,00	0,00	0,00	615,75	0,00	0,00	0,00	0,00
000133000: Kompakt-Taxi	16.541,36	0,00	0,00	0,00	16.541,36	0,00	0,00	0,00	16.541,36	1,00	1,00	0,00	0,00
000277000: Geschwindigkeitsbegrenzer	2.997,36	0,00	0,00	0,00	2.997,68	0,00	0,00	0,00	2.997,68	1,00	1,00	0,00	0,03
000951000: Rasenmäher	817,56	0,00	0,00	0,00	816,56	0,00	0,00	0,00	816,56	1,00	1,00	0,00	0,12
000373000: Bläselbläser	190,40	0,00	0,00	0,00	190,40	0,00	0,00	0,00	190,40	0,00	0,00	0,00	0,00
000373000: Anblinger	350,00	0,00	0,00	0,00	350,00	0,00	0,00	0,00	350,00	0,00	0,00	0,00	0,00
000393000: Fahrradständer	348,41	0,00	0,00	0,00	345,41	0,00	0,00	0,00	348,41	0,00	0,00	0,00	0,00
000391000: Schulranzel-Stratenschilderung	3.653,65	0,00	0,00	0,00	3.655,68	243,71	0,00	0,00	2.213,70	1.441,98	1.685,69	8,37	39,44
Uhrstrasse													
000385500: Warnungssatz Pessluftzamer	1.796,71	0,00	0,00	0,00	1.796,71	0,00	0,00	0,00	1.796,71	0,00	0,00	0,00	0,00
000389500: Frontlichtmäher	5.176,60	0,00	0,00	0,00	5.175,50	0,00	0,00	0,00	5.175,50	1,00	1,00	0,00	0,01
000397500: Linsenausrüstung	526,77	0,00	0,00	0,00	629,77	0,00	0,00	0,00	629,77	0,00	0,00	0,00	0,00
000388500: Honda Rasenmäher	306,64	0,00	0,00	0,00	509,64	0,00	0,00	0,00	509,64	1,00	1,00	0,00	0,10
000398500: 6 Stück Swisscom-Netzteile	2.295,64	0,00	0,00	0,00	2.289,94	0,00	0,00	0,00	2.289,94	0,00	0,00	0,00	0,00
000397000: Sprachrohr	552,71	0,00	0,00	0,00	682,71	0,00	0,00	0,00	682,71	0,00	0,00	0,00	0,00
000555000: Feinschleifer für Feuerwehrtzweig	1.095,06	0,00	0,00	0,00	1.065,20	0,00	0,00	0,00	1.065,06	0,00	0,00	0,00	0,00
000558000: Digitalfunkkomponenten	6.195,78	0,00	0,00	0,00	5.188,79	1.527,75	0,00	0,00	6.156,79	0,00	1.237,75	20,00	0,00
000559000: Honda Motorseife, Zweifelski	199,00	0,00	0,00	0,00	159,20	39,80	0,00	0,00	159,00	0,00	39,80	20,00	0,00
001000000: Leuchte Adaltrich Ladegerät	702,10	0,00	0,00	0,00	702,10	140,42	0,00	0,00	702,10	0,00	140,42	20,00	0,00
001004000: Fräsemaher-Stihl FS 500	489,34	0,00	0,00	0,00	489,34	0,00	0,00	0,00	489,34	1,00	1,00	0,00	0,20
001004000: Arbeitsstühle	471,85	0,00	0,00	0,00	471,68	94,32	0,00	0,00	377,36	94,32	189,52	20,00	19,59

Legende: 1 - Spalte 7, Spalte 11, 2 - Umbuchung von einer Anlageklasse in eine andere, 3 - Zuschreibungen sind in Spalte 9 gesondert aufzuführen, 4 - (Spalte 9 * 100) : (Spalte 12 * 100) : Spalte 7,9 - inkl. Umbuchungen
alle währungrelevanten Beträge in EUR
Spalte 1 - Die Ziffern geben an, in welcher Kontingentsgruppe und Kontingentsarten variiert wird



Anlagenbuchführung Anlagenspiegel

erstellt am: 18.05.2021 / 08:51:55
 erstellt von: Frau Liane Felgenhauer
 erstellt für: 21 Winsele
 Haushaltsjahr: 2020

Eingeträgt auf: Alle Anlagennummern

1	2	Anschaffungs- und Herstellungskosten				Abschreibung				Restbuchwert am Ende des vorangehenden Wirtschaftsjahres	Kennzahlen		
		3	4	5	6	7	8	9	10		11	12	13
FIB-Eigenstruktur		Anfangsbilanz	Zuzug	Abgang	Umbuchungen	Endbilanz	Anfangsbilanz	Zugang, d.h. Abschreibung im Haushaltsjahr	Abgang, d.h. abgeschriebene Abschreibungen auf die in Spalte 5 ausgewiesenen Abgänge	Endbilanz	Restbuchwert am Ende des Wirtschaftsjahres	Durchschnittlicher Abschreibungsersatz	Durchschnittlicher Restbuchwert
		EUR	EUR	EUR	EUR	EUR	EUR	EUR	EUR	EUR	EUR	%	%
000000002	Handlampen und Leuchte	785,19	0,00	0,00	0,00	785,19	2.426,00	67,24	0,00	471,12	2.407,00	20,00	30,68
000000004	Alarmanlage	3.872,74	0,00	0,00	0,00	3.872,74	1.540,10	774,65	0,00	2.323,55	1.540,09	20,00	38,66
000120000	Kohlerack	279,00	0,00	0,00	0,00	279,00	111,90	88,90	0,00	167,60	111,90	20,00	40,00
000130000	Digitaler Meldeempfänger	782,16	0,00	0,00	0,00	782,16	188,24	169,40	0,00	318,57	479,51	20,00	30,00
000170000	Tauchpumpe D= 85 FL	623,10	0,00	0,00	0,00	623,10	24,62	124,62	0,00	249,24	373,66	20,00	30,00
000250000	TS FOX 4 Rosenbauer	0,00	15.010,26	0,00	0,00	15.010,26	0,00	2.001,28	0,00	2.001,28	14.008,98	12,40	57,80
000260000	Kompressor Scaphatch HCSSDC	0,00	0,00	0,00	247,67	247,67	0,00	49,29	0,00	49,59	198,14	20,00	30,00
000330000	Hydrex-Fluss-Gerät 3613 FD	0,00	489,36	0,00	0,00	489,36	0,00	91,87	0,00	91,87	387,49	20,00	30,00
Sozialschreibtisch		0,00	0,00	0,00	0,00	0,00	0,00	0,00	0,00	0,00	0,00	20,00	30,00
000350000	Wärmepumpe Reval Fie Pa + Zuleiter	0,00	897,36	0,00	0,00	897,36	0,00	155,47	0,00	155,47	741,89	20,00	30,00
000360000	Digitaler Meldeempfänger	0,00	398,78	0,00	0,00	398,78	0,00	79,75	0,00	79,75	319,00	20,00	30,00
000390000	Turbo-Spitze	0,00	893,20	0,00	0,00	893,20	0,00	176,64	0,00	176,64	716,56	20,00	30,00
000394000	Turbo-Spitze AVG 2255 d	0,00	1.494,80	0,00	0,00	1.494,80	0,00	298,96	0,00	298,96	1.195,84	20,00	30,00
000396000	ISEK Traktor TX32S4	0,00	18.944,31	0,00	0,00	18.944,31	0,00	197,34	0,00	197,34	18.746,97	1,04	88,36
000398000	ISEK Fortschrittswerk	0,00	4.436,32	0,00	0,00	4.436,32	0,00	46,24	0,00	46,24	4.390,08	1,04	98,36
000399000	ISEK Ansaugleiste Frontschneidwerk	0,00	1.253,24	0,00	0,00	1.253,24	0,00	13,15	0,00	13,15	1.240,09	1,04	98,36
000420000	Feinbohr- und Gasbohranstellung	46.252,06	3.151,02	0,00	41.257,01	37.586,07	22.780,00	4.466,03	0,00	27.220,03	10.181,04	21,94	27,17
000470000	Magnobehälter	500,00	0,00	0,00	0,00	500,00	498,00	0,00	0,00	656,00	1,00	0,00	0,00
000470000	Überleiste	354,14	0,00	0,00	0,00	354,14	354,14	0,00	0,00	354,14	0,00	0,00	0,00
000480000	Geschirrspüler	648,00	0,00	0,00	0,00	648,00	647,00	0,00	0,00	647,00	1,00	0,00	0,00
000490000	Süßen-Stahlbehälter	346,14	0,00	0,00	0,00	346,14	346,14	0,00	0,00	346,14	0,00	0,00	0,00
000490000	2er-Schleife	358,00	0,00	0,00	0,00	358,00	357,00	0,00	0,00	357,00	1,00	0,00	0,00

Legende: 1 - Spalte 7.1: Spalte 11.2: Umbuchung vor einer Abgangsklasse in eine andere, 3: Zuschreibungen sind in Spalte 9 gesondert aufzuführen, 4 - (Spalte 8 + 10) - Spalte 7.5 - (Spalte 12 + 10) - Spalte 7.8 - inkl. Umbuchung alle währungskorrigierten Beträge in EUR
 Spalte 1 - Die Ziffern geben an, in welcher Kontingentsgruppe und Kontingentsveranschlagung



Anlagenbuchführung Anlagenspiegel

erstellt am: 18.05.2021 / 08:51:56
 erstellt von: Frau Liane Felgenhauer
 erstellt für: 21 Winseldorf
 Haushaltsjahr: 2020

Eingeträglich auf: Alle Anlagennummern

Anlagenbuchführung	Anschaffungs- und Herstellungskosten			Abschreibung				Restbuchwert am Ende des vorangehenden Wirtschaftsjahres	Restbuchwert am Ende des Wirtschaftsjahres	Kennzahlen				
	Anfangsbestand	Zugang	Abgang	Umwandlungen	Endbestand	Anfangsanzahl	Zugang, d.h. Abschreibung im Haushaltsjahr			Abgang, d.h. gesammelte Abschreibungen auf die in Spalte 5 ausgewiesenen Abgänge	Endsaldo	Durchschnittlicher Abschreibungssatz	Durchschnittlicher Restbuchwert	
	EUR	EUR	EUR	EUR	EUR	EUR	EUR	EUR	EUR	v.H.	v.H.			
1	2	3	4	5	6	7	8	9	10	11	12	13	14	15
0001360004er Wippe	512,00	0,00	0,00	0,00	0,00	512,00	57,00	0,00	0,00	511,00	1,00	1,00	3,00	0,9
000137000Kleingrundst	1.200,00	0,00	0,00	0,00	0,00	1.200,00	1.156,00	0,00	0,00	1.199,00	1,00	1,00	3,00	0,00
000132000Turn mit Rutsche	1.034,00	0,00	0,00	0,00	0,00	1.034,00	1.033,00	0,00	0,00	1.033,00	1,00	1,00	3,00	0,00
000176000Hendelsteinwerfer	704,48	0,00	0,00	0,00	0,00	704,48	704,48	0,00	0,00	704,48	0,00	0,00	3,00	0,00
000177000Leibsch Tomaten	258,56	0,00	0,00	0,00	0,00	258,56	258,56	0,00	0,00	258,56	0,00	0,00	3,00	0,00
000180000Schmusetisch	204,92	0,00	0,00	0,00	0,00	204,92	204,92	0,00	0,00	204,92	0,00	0,00	3,00	0,00
000162000Ceejacks	372,82	0,00	0,00	0,00	0,00	372,82	372,82	0,00	0,00	372,82	0,00	0,00	3,00	0,00
000163000Lunge-schulmaten	471,32	0,00	0,00	0,00	0,00	471,32	471,32	0,00	0,00	471,32	0,00	0,00	3,00	0,00
000252000Bank Kassel	431,28	0,00	0,00	0,00	0,00	431,28	431,28	0,00	0,00	431,28	0,00	0,00	3,00	0,00
000233000Balkonpläne	289,41	0,00	0,00	0,00	0,00	289,41	289,41	0,00	0,00	289,41	0,00	0,00	3,00	0,00
000271000Ausgangsscheit	955,76	0,00	0,00	0,00	0,00	955,76	955,76	0,00	0,00	955,76	1,00	1,00	3,00	0,10
000275000Barne Waldlächer Springboe	10.809,34	0,00	0,00	0,00	-10.809,34	0,00	0,00	0,00	0,00	0,00	0,00	10.809,34	0,00	0,00
000377000Mehrkochmaschine	159,00	0,00	0,00	0,00	0,00	159,00	159,00	0,00	0,00	159,00	0,00	0,00	3,00	0,00
000384000Einsatz-Luzerne	293,34	0,00	0,00	0,00	0,00	293,34	293,34	0,00	0,00	293,34	0,00	0,00	3,00	0,00
000393000Seit-Grasfieb	234,90	0,00	0,00	0,00	0,00	234,90	234,90	0,00	0,00	234,90	0,00	0,00	3,00	0,00
000915001Ehrenschutzkleidung Novales RTT 112	2.250,05	0,00	0,00	0,00	0,00	2.250,05	2.250,05	0,00	0,00	2.250,05	0,00	0,00	3,00	0,00
000915001Ehrenschutzkleidung Novales RTT 112	2.617,05	0,00	0,00	0,00	0,00	2.617,05	2.617,05	0,00	0,00	2.617,05	0,00	0,00	3,00	0,00
000915001Ehrenschutzkleidung Novales RTT 112	475,76	0,00	0,00	0,00	0,00	475,76	475,76	0,00	0,00	475,76	0,00	0,00	3,00	0,00
000915001Ehrenschutzkleidung Novales RTT 112	3.253,92	0,00	0,00	0,00	0,00	3.253,92	2.655,15	658,77	0,00	3.253,92	0,00	658,77	20,00	0,00
000915001Ehrenschutzkleidung Novales RTT 112	352,95	0,00	0,00	0,00	0,00	352,95	277,27	79,25	0,00	352,95	192,59	352,95	20,00	20,00
000915001Ehrenschutzkleidung Novales RTT 112	336,00	0,00	0,00	0,00	0,00	336,00	203,40	67,50	0,00	336,00	57,80	336,00	20,00	20,00
000915001Ehrenschutzkleidung Novales RTT 112	1.545,98	0,00	0,00	0,00	0,00	1.545,98	619,92	310,00	0,00	1.545,98	619,92	1.545,98	20,00	20,00
000915001Ehrenschutzkleidung Novales RTT 112	393,66	0,00	0,00	0,00	0,00	393,66	157,45	70,73	0,00	393,66	157,45	393,66	20,00	40,00

Legende: 1 - Spalte 7.1. Spalte 11. 2 - Umbuchung von einer Anlageklasse in eine andere. 3. Zuschreibungen sind in Spalte 9 gesondert aufzuführen. 4 - Spalte 9 + 100. Spalte 7. 5 - Spalte 12 + 100. Spalte 7. 6 - inkl. Umbuchungen
 alle währungrelevanten Beträge in EUR
 Spalte 1 - Die Ziffern geben an, in welcher Kontingentsgruppe und Kontingentsveranschlagt wird



Anlagenbuchführung Anlagenpiegel

erstellt am: 18.05.2021 / 08:51:56
 erstellt von: Frau Liane Feigenhauer
 erstellt für: 21 Winseldorf
 Haushaltsjahr: 2020

Engpassfakt auf: Alle Anlagekennzeichen

FIBL-Bestandshver	Anschaffungs- und Herstellungskosten						Abschreibung				Restbuchwert am Ende des Wirtschaftsjahres	Testbuchwert am Ende des vorangehenden Wirtschaftsjahres	Granzahlen			
	Aufungsstand	Zugang	Absang	Umbuchungss	Erstand	Kaufungsstand	Zugang, d.h. Abschreibung im Haushaltsjahr	Absang, d.h. Abschreibung im Haushaltsjahr	Erstand	Restbuchwert am Ende des Wirtschaftsjahres			Durchschnittlicher Abschreibungssatz	Durchschnittlicher Restbuchwert		
	EUR	EUR	EUR	EUR	EUR	EUR	EUR	EUR	EUR	EUR	%	%	EUR	EUR	%	%
1	2	3	4	5	6	7	8	9	10	11	12	13	14	15		
00-013000 1 Baum	449,00	0,00	0,00	0,00	449,00	179,20	89,60	289,40	0,00	289,40	179,20	289,40	23,00	40,00		
00-014000 10 Feuerwehrtme	4.260,20	0,00	0,00	0,00	4.260,20	1.704,08	852,04	2.666,12	0,00	2.666,12	1.704,08	2.666,12	23,00	40,00		
00-015000 Verortx-ecke, -hese	691,76	0,00	0,00	0,00	691,76	130,35	130,35	260,70	0,00	260,70	391,06	271,41	23,00	30,00		
00-016000 Leuchtwand 200 V 50m	293,50	0,00	0,00	0,00	293,50	88,78	88,78	177,56	0,00	177,56	179,35	235,14	23,00	35,99		
00-023000 Oberflachen FW	1.201,42	0,00	0,00	0,00	1.201,42	240,28	240,28	480,57	0,00	480,57	720,36	961,14	23,00	35,99		
00-024000 NW-Decken	395,44	0,00	0,00	0,00	395,44	79,09	79,09	158,18	0,00	158,18	237,26	315,35	23,00	35,99		
00-025000 Decken und Oberhese	1.392,21	0,00	0,00	0,00	1.392,21	289,44	289,44	632,58	0,00	632,58	799,33	1.065,77	23,00	35,00		
00-026000 20mgas Fruchtar Tool Kombination	323,56	0,00	0,00	0,00	323,56	94,75	94,75	129,59	0,00	129,59	194,37	269,16	23,00	35,00		
00-026000 Feuerwehrtme mit Zander	3.379,12	0,00	0,00	0,00	3.379,12	675,82	675,82	1.351,66	0,00	1.351,66	2.027,47	2.703,50	23,00	35,99		
00-026000 Stutzen und Tische	695,26	0,00	0,00	0,00	695,26	113,05	113,05	226,10	0,00	226,10	339,16	462,20	23,00	35,00		
00-027000 FW-Jacken und -Oberhese	0,00	2.933,35	0,00	0,00	2.933,35	0,00	596,67	693,67	0,00	693,67	2.239,68	3,00	23,00	30,00		
00-028000 Kompressor Streppoch-HCS3DC	0,00	247,67	0,00	-247,67	0,00	0,00	0,00	0,00	0,00	0,00	0,00	0,00	0,00	0,00		
1.3 Finanzen	46.474,71	0,00	0,00	0,00	46.474,71	0,00	0,00	0,00	0,00	0,00	46.474,71	46.474,71	0,00	100,00		
1.3.1 Anteile an verbundenen Unternehmen	427,63	0,00	0,00	0,00	427,63	0,00	0,00	0,00	0,00	0,00	427,63	427,63	0,00	100,00		
00-016000 Baufür g Zweckverband	427,63	0,00	0,00	0,00	427,63	0,00	0,00	0,00	0,00	0,00	427,63	427,63	0,00	100,00		
Brotbaugeorg																
1.3.2 Beteiligungs	46.047,08	0,00	0,00	0,00	46.047,08	0,00	0,00	0,00	0,00	0,00	46.047,08	46.047,08	0,00	100,00		
00-016000 Adler Schiesweg-eckler Netz AG	46.047,08	0,00	0,00	0,00	46.047,08	0,00	0,00	0,00	0,00	0,00	46.047,08	46.047,08	0,00	100,00		
19.3. Aktive Rechnungsabgrenzung	116.851,89	0,00	0,00	0,00	116.851,89	106.665,60	1.569,96	107.654,56	0,00	107.654,56	9.267,33	11.165,29	1,52	53,33		
00-016000 Schilbauaufage Hohenlokestadt 2008	517,00	0,00	0,00	0,00	517,00	256,15	24,35	320,84	0,00	320,84	256,15	320,84	4,00	49,00		
00-016000 Investitionsaufage Amt Hohenlokestadt	244,40	0,00	0,00	0,00	244,40	244,40	0,00	244,40	0,00	244,40	1,00	1,00	0,00	0,40		
00-016000 Investitionsaufage Amt Hohenlokestadt	366,09	0,00	0,00	0,00	366,09	366,09	0,00	366,09	0,00	366,09	1,00	1,00	0,00	0,25		

Legende: 1. - Spalte 7.1. Spalte 11.2 - Umbuchung vor einer Anlageklasse in eine andere, 3. Zuschreibungen und in Spalte 9 gesondert aufzuführen, 4. - (Spalte 8 + 100) - (Spalte 12 + 100) - Spalte 7.3 - inkl. Umbuchungen
 alle währungsrelevanten Beträge in EUR
 Spalte 1 - Die Ziffern geben an, in welcher Kontengruppe und Kontenart veranschlagt wird



Anlagenbuchführung Anlagenspiegel

erstellt am: 18.05.2021 / 08:51:56
 erstellt von: Frau Liane Felgenhauer
 erstellt für: 21 Winseldorf
 Haushaltsjahr: 2020

Einsatzort: Auf: Alle Anlagennummern

1	2	Anschaffungs- und Herkunftsbeleg				Anschaffung				Restbuchwert am Ende des vorangehenden Wirtschaftsjahres	Restbuchwert am Ende des Wirtschaftsjahres	Kernzahlen	
		Anfangsstand	Zugang	Abgang	Umbuchungen	Erwerb	Anfangsstand	Zugang, d.h. Abschreibung im Haushaltsjahr	Abgang, d.h. abgeschriebene Abschreibungen auf die in Spalte 5 aufgeführten Abgänge			Endstand	Durchschnittlicher Abschreibungssatz
3	4	5	6	7	8	9	10	11	12	13	14	15	
000156000 Investitionsanlage Art: Hochloksatz	333,36	0,00	0,00	333,36	0,00	0,00	0,00	333,36	0,00	0,00	0,00	0,30	
000157000 Investitionsanlage Art: Hochloksatz	2.082,46	0,00	0,00	2.082,46	0,00	0,00	0,00	2.082,46	0,00	0,00	0,00	0,04	
000158000 Investitionsanlage Art: Hochloksatz	425,21	0,00	0,00	425,21	0,00	0,00	0,00	425,21	0,00	0,00	0,00	0,22	
000159000 Investitionsanlage Art: Hochloksatz	686,50	0,00	0,00	686,50	0,00	0,00	0,00	686,50	0,00	0,00	0,00	0,10	
000200000 Investitionsanlage Art: Hochloksatz	1.842,70	0,00	0,00	1.842,70	0,00	0,00	0,00	1.842,70	0,00	0,00	0,00	0,05	
000210000 Investitionsanlage Art: Hochloksatz	652,83	0,00	0,00	652,83	0,00	0,00	0,00	652,83	0,00	0,00	0,00	0,11	
000220000 Investitionsanlage Art: Hochloksatz	346,00	0,00	0,00	346,00	0,00	0,00	0,00	346,00	0,00	0,00	0,00	0,26	
000230000 Investitionsanlage Art: Hochloksatz	682,00	0,00	0,00	682,00	0,00	0,00	0,00	682,00	0,00	0,00	0,00	0,14	
000240000 Schulbauanlage Hochloksatz 2004	4,00	0,00	0,00	4,00	0,00	0,00	0,00	25,24	1,64	0,00	0,00	32,00	
000245000 Schulbauanlage Hochloksatz 2009	1.265,00	0,00	0,00	1.265,00	0,00	0,00	0,00	652,20	50,20	0,00	0,00	62,00	
000248000 Schulbauanlage Hochloksatz 1980	1.552,79	0,00	0,00	1.552,79	0,00	0,00	0,00	1.651,75	0,00	0,00	0,00	0,05	
000249000 Schulbauanlage Hochloksatz 1981	1.557,01	0,00	0,00	1.657,67	0,00	0,00	0,00	1.655,51	0,00	0,00	0,00	0,06	
000249000 Schulbauanlage Hochloksatz 1982	1.354,80	0,00	0,00	1.384,80	0,00	0,00	0,00	1.383,80	0,00	0,00	0,00	0,07	
000249000 Schulbauanlage Hochloksatz 1983	1.295,56	0,00	0,00	1.269,54	0,00	0,00	0,00	1.268,54	0,00	0,00	0,00	0,07	
000210000 Schulbauanlage Hochloksatz 1984	1.322,58	0,00	0,00	1.022,58	0,00	0,00	0,00	1.021,58	0,00	0,00	0,00	0,09	
000210000 Schulbauanlage Hochloksatz 1988	3.295,09	0,00	0,00	3.289,56	0,00	0,00	0,00	3.288,56	0,00	0,00	0,00	0,03	
000210000 Schulbauanlage Hochloksatz 1991	214,74	0,00	0,00	214,74	0,00	0,00	0,00	213,74	0,00	0,00	0,00	0,45	

Legende: 1 - Spalte 7.1. Spalte 11.2 - Umbuchungen sind in Spalte 9 gesondert aufzuführen, 4 - Spalte 9 * 100; Spalte 7.5 - in Kl. Umbuchungen alle währungsrelevanten Beträge in EUR; Spalte 1 - Die Ziffern geben an, in welcher Kontingentsgruppe und Kontingentsveranschlagt wird



Anlagenbuchführung Anlagenspiegel

erstellt am: 18.05.2021 / 08:51:57
erstellt von: Frau Liane Feigenhauer
erstellt für: 21 Winseldorf
Haushaltsjahr: 2020

Engeser/BH s.d. Alle Anlagen ummeh

FIBL-Objektnummer	Anschaffung und Herstellungskosten										Abschreibung			Restbuchwert am Ende des vorangehenden Wirtschaftsjahres	Kennzahlen										
	Anfangsstand		Zugang		Abgang		Umbuchungen		Erneuerung		Zugang, d.h. Abschreibung im Haushaltsjahr		Abgang, d.h. an- gesammelte Ab- schreibungen auf die in Spalte 5 aus- gewiesenen Abgänge		Erneuerung		Ende des vorange- gengen Wirtschaftsjahres	Durch- schnittlicher Abschrei- bungssatz 4) / 5)	v.H.	v.H.					
	EUR	3	EUR	4	EUR	5	EUR	6	EUR	7	EUR	8	EUR		10	EUR					11	EUR	12	EUR	13
000213000 Schulbaumlage Hohenkollatz 1992	83,55	3	0,00	4	0,00	5	0,00	6	182,55	7	182,55	8	0,00	10	0,00	11	182,55	12	1,00	13	0,00	14	0,00	15	0,54
000214000 Schulbaumlage Hohenkollatz 1995	76,16	3	0,00	4	0,00	5	0,00	6	76,16	7	76,16	8	0,00	10	0,00	11	76,16	12	1,00	13	0,00	14	0,00	15	1,31
000215000 Schulbaumlage Hohenkollatz 1994	40,39	3	0,00	4	0,00	5	0,00	6	39,39	7	40,39	8	0,00	10	0,00	11	39,39	12	1,00	13	0,00	14	0,00	15	2,47
000213000 Schulbaumlage Hohenkollatz 1997	2.465,96	3	0,00	4	0,00	5	0,00	6	2.288,72	7	2.465,96	8	98,54	10	0,00	11	2.367,35	12	89,50	13	167,24	14	4,00	15	3,59
000217000 Schulbaumlage Hohenkollatz 1996	2.025,25	3	0,00	4	0,00	5	0,00	6	1.703,10	7	2.025,25	8	0,00	10	0,00	11	1.864,15	12	163,10	13	243,15	14	4,00	15	5,00
000215000 Schulbaumlage Hohenkollatz 1999	2.866,52	3	0,00	4	0,00	5	0,00	6	2.481,96	7	2.866,52	8	118,99	10	0,00	11	2.610,52	12	356,00	13	474,85	14	4,00	15	12,00
000215000 Schulbaumlage Hohenkollatz 2000	435,42	3	0,00	4	0,00	5	0,00	6	341,20	7	435,42	8	17,06	10	0,00	11	398,26	12	69,19	13	86,22	14	4,00	15	15,88
000223000 Schulbaumlage Hohenkollatz 2001	2.394,72	3	0,00	4	0,00	5	0,00	6	1.797,21	7	2.394,72	8	94,95	10	0,00	11	1.691,90	12	472,32	13	567,51	14	4,00	15	13,59
000221000 Schulbaumlage Hohenkollatz 2002	1.171,00	3	0,00	4	0,00	5	0,00	6	845,12	7	1.171,00	8	45,84	10	0,00	11	889,96	12	281,04	13	327,88	14	4,00	15	24,00
000222000 Schulbaumlage Hohenkollatz 2003	159,00	3	0,00	4	0,00	5	0,00	6	108,12	7	159,00	8	9,96	10	0,00	11	114,48	12	44,52	13	60,58	14	4,00	15	25,00
000223000 Schulbaumlage Hohenkollatz 2004	80,00	3	0,00	4	0,00	5	0,00	6	80,00	7	80,00	8	3,20	10	0,00	11	56,40	12	25,50	13	70,90	14	4,00	15	32,00
000224000 Schulbaumlage Hohenkollatz 2005	1.798,00	3	0,00	4	0,00	5	0,00	6	1.094,80	7	1.798,00	8	70,32	10	0,00	11	1.225,12	12	632,38	13	703,20	14	4,00	15	36,00
000225000 Schulbaumlage Hohenkollatz 2006	1.890,00	3	0,00	4	0,00	5	0,00	6	1.092,80	7	1.890,00	8	75,20	10	0,00	11	1.219,00	12	750,00	13	827,20	14	4,00	15	40,00
000226000 Schulbaumlage Hohenkollatz 2007	82,00	3	0,00	4	0,00	5	0,00	6	42,64	7	82,00	8	3,28	10	0,00	11	48,56	12	38,08	13	39,36	14	4,00	15	44,00
000227000 Schulbaumlage Hohenkollatz 2008	1.759,00	3	0,00	4	0,00	5	0,00	6	773,96	7	1.759,00	8	70,36	10	0,00	11	854,52	12	814,88	13	985,04	14	4,00	15	52,00
000228000 Schulbaumlage Hohenkollatz 1980	775,63	3	0,00	4	0,00	5	0,00	6	774,63	7	775,63	8	0,00	10	0,00	11	774,63	12	1,00	13	1,00	14	0,00	15	0,12
000229000 Schulbaumlage Hohenkollatz 1981	275,74	3	0,00	4	0,00	5	0,00	6	277,74	7	275,74	8	0,00	10	0,00	11	277,74	12	1,00	13	1,00	14	0,00	15	0,35
000230000 Schulbaumlage Hohenkollatz 1982	893,57	3	0,00	4	0,00	5	0,00	6	893,57	7	893,57	8	0,00	10	0,00	11	893,57	12	1,00	13	1,00	14	0,00	15	0,15
000231000 Schulbaumlage Hohenkollatz 1983	925,59	3	0,00	4	0,00	5	0,00	6	924,69	7	925,59	8	0,00	10	0,00	11	924,69	12	1,00	13	1,00	14	0,00	15	0,10
000232000 Schulbaumlage Hohenkollatz 1988	6.341,55	3	0,00	4	0,00	5	0,00	6	6.340,66	7	6.341,55	8	0,00	10	0,00	11	6.340,66	12	1,00	13	1,00	14	0,00	15	0,01
000233000 Schulbaumlage Hohenkollatz 1991	28.303,76	3	0,00	4	0,00	5	0,00	6	28.302,76	7	28.303,76	8	0,00	10	0,00	11	28.302,76	12	1,00	13	1,00	14	0,00	15	0,00
000234000 Schulbaumlage Hohenkollatz 1992	8.573,85	3	0,00	4	0,00	5	0,00	6	8.572,85	7	8.573,85	8	0,00	10	0,00	11	8.572,85	12	1,00	13	1,00	14	0,00	15	0,01
000235000 Schulbaumlage Hohenkollatz 1993	852,82	3	0,00	4	0,00	5	0,00	6	852,82	7	852,82	8	0,00	10	0,00	11	852,82	12	1,00	13	1,00	14	0,00	15	0,15

Legende: * - Spalte 7 u. Spalte 11, 2 - Umbuchung von einer Anlageklasse in eine andere; 3 Zuschreibungen sind in Spalte 9 gesondert aufzuführen; 4 - (Spalte 8 * 100) / (Spalte 12 * 100); Spalte 7, 8 - (Spalte 12 * 100) / (Spalte 7, 8 - inkl. Umbuchungen) alle währungsrelevanten Beträge in EUR
Spalte 1 - Die Ziffern geben an, in welchen Kontengruppen und Kontenarten veranschlagt wird



Anlagenbuchführung Anlagenspiegel

erstellt am: 18.05.2021 / 08:51:57
 erstellt von: Frau Liane Felgenhauer
 erstellt für: 21 Winseldorf
 Haushaltsjahr: 2020

Eingesehrtelt a.d. A/b-Anlagennummern

FIBU-Bilzstr.-Kurz	Anschaffungs- und Herstellungskosten				Abreibung				Restwert am Ende des Wirtschaftsjahres		Kontrollen		
	Anfangsstand	Zugang	Abgang	Umbuchungen	Erstattung	Anfangsstand	Zugang, d.h. Abschreibung im Haushaltsjahr	Abgang, d.h. angesammelte Abschreibungen auf die in Spalte 6 ausgetrennten Abgänge	Endstand	Restwert am Ende des Wirtschaftsjahres	Durchschnittlicher Restwert	Kontrollen	
1	3	4	5	6	7	8	9	10	11	12	13	14	15
	EUR	EUR	EUR	EUR	EUR	EUR	EUR	EUR	EUR	EUR	EUR	v.H.	v.H.
00025000 Schulbaumlage Hohenlockstedt 1994	1.300,73	0,00	0,00	0,00	1.300,73	1.299,73	0,00	0,00	1.299,73	1,00	1,00	0,00	0,00
00025001 Schulbaumlage Hohenlockstedt 1995	793,52	0,00	0,00	0,00	793,52	791,76	30,76	0,00	792,52	1,00	31,75	3,98	3,12
00025003 Schulbaumlage Hohenlockstedt 1997	393,36	0,00	0,00	0,00	393,88	393,28	15,36	0,00	388,54	15,94	30,70	4,00	3,96
00025005 Schulbaumlage Hohenlockstedt 1998	1.600,26	0,00	0,00	0,00	1.600,26	1.594,22	72,01	0,00	1.655,23	144,03	216,04	4,00	8,00
00025007 Schulbaumlage Hohenlockstedt 1999	5.046,50	0,00	0,00	0,00	5.045,60	4.240,74	201,84	0,00	4.442,56	605,82	307,75	6,00	12,00
00025009 Schulbaumlage Hohenlockstedt 2000	524,59	0,00	0,00	0,00	524,59	419,60	20,98	0,00	440,59	84,01	104,99	4,00	19,00
00025010 Schulbaumlage Hohenlockstedt 2001	2.131,95	0,00	0,00	0,00	2.131,98	1.619,64	95,26	0,00	1.705,20	426,38	511,84	4,00	20,00
00025012 Schulbaumlage Hohenlockstedt 2002	3.347,00	0,00	0,00	0,00	3.347,00	2.409,84	133,88	0,00	2.846,72	802,28	931,15	6,00	24,00
00025014 Schulbaumlage Hohenlockstedt 2003	902,00	0,00	0,00	0,00	902,00	941,36	20,08	0,00	961,44	140,55	160,64	4,00	28,00
00025016 Schulbaumlage Hohenlockstedt 2009	226,00	0,00	0,00	0,00	235,00	103,40	9,46	0,00	112,90	122,20	131,80	4,00	62,00
00025018 Schulbaumlage Hohenlockstedt 2009	111,00	0,00	0,00	0,00	111,00	48,84	4,44	0,00	63,28	57,72	62,15	4,00	52,00
00025020 Schulbaumlage Hohenlockstedt 1980	93,57	0,00	0,00	0,00	93,57	92,57	0,00	0,00	92,57	1,00	1,00	0,00	1,06
00025022 Schulbaumlage Hohenlockstedt 1981	178,44	0,00	0,00	0,00	178,44	177,44	0,00	0,00	177,44	1,00	1,00	0,00	0,96
00025024 Schulbaumlage Hohenlockstedt 1982	223,95	0,00	0,00	0,00	223,95	222,95	0,00	0,00	222,95	1,00	1,00	0,00	0,44
00025026 Schulbaumlage Hohenlockstedt 1983	121,89	0,00	0,00	0,00	121,89	120,89	0,00	0,00	120,89	1,00	1,00	0,00	0,82
00025028 Schulbaumlage Hohenlockstedt 1988	478,08	0,00	0,00	0,00	478,08	477,08	0,00	0,00	477,08	1,00	1,00	0,00	0,20
00025030 Schulbaumlage Hohenlockstedt 1981	1.111,55	0,00	0,00	0,00	1.111,55	1.110,55	0,00	0,00	1.110,55	1,00	1,00	0,00	0,06
00025032 Schulbaumlage Hohenlockstedt 1992	107,09	0,00	0,00	0,00	107,09	106,99	0,00	0,00	106,99	1,00	1,00	0,00	0,92
00025034 Schulbaumlage Hohenlockstedt 1993	298,04	0,00	0,00	0,00	298,04	295,04	0,00	0,00	295,04	1,00	1,00	0,00	0,33
00025036 Schulbaumlage Hohenlockstedt 1994	114,02	0,00	0,00	0,00	114,02	113,02	0,00	0,00	113,02	1,00	1,00	0,00	0,87
00025038 Schulbaumlage Hohenlockstedt 1998	394,12	0,00	0,00	0,00	390,12	374,40	14,72	0,00	386,12	1,00	18,72	3,77	0,25
00025040 Schulbaumlage Hohenlockstedt 1997	127,82	0,00	0,00	0,00	127,82	117,53	6,11	0,00	122,84	5,18	13,28	4,00	4,05
00025042 Schulbaumlage Hohenlockstedt 1998	4.854,72	0,00	0,00	0,00	4.854,72	4.272,15	94,19	0,00	4.666,37	366,35	592,24	4,00	7,99

Legende: 1. - Spalte 7.1. Spalte 11. 2. - Umbuchung von einer Anlageklasse in eine andere. 3. Zuschreibungen sind in Spalte 9 gesondert aufzuführen. 4. - (Spalte 9 * 100). Spalte 7. 5. - (Spalte 12 * 100). Spalte 7.5 - inkl. Umbuchungen. alle währungsrelevanten Beträge in EUR. Spalte 1 - Die Ziffern geben an, in welcher Kontingentsgruppen und Kontingenzen veranschlagt wird



Anlagenbuchführung Anlagenspiegel

erstellt am: 18.05.2021 / 08:51:57

erstellt von: Frau Liane Felgenhauer

erstellt für: 21 Winseldorf

Haushaltsjahr: 2020

Eingeschickt auf: AB-Anlagennummern

F-BU-Bilanz-HJUR	Anschaffungs- und Herstellungskosten						Abschreibung			Restbuchwert am Ende des vorangegangenen Wirtschaftsjahres	Restbuchwert am Ende des Wirtschaftsjahres	Kennzahlen			
	Anfangsstand	Zugang	Abgang	Umschungen	Endstand	Anfangsstand	Zugang d.h. Abschreibung im Haushaltsjahr	Abgang d.h. Gesamtwertsabströmungen auf die in Spalte 6 aufgeführten Abgänge	Endstand			EUR	v.H.	v.H.	v.H.
1	3	4	5	6	7	8	9	10	11	12	13	14	15		
00020000 Schulbaumtöpfe -chen ckspekt 1866	9,20	0,00	0,00	0,00	9,20	7,77	0,37	0,00	8,40	1,08	1,43	4,02	1,52		
00020001 Schulbaumtöpfe -chen ckspekt 2007	47,66	0,00	0,00	0,00	47,66	35,10	1,60	0,00	35,00	9,66	11,46	4,00	20,38		
00020002 Schulbaumtöpfe -chen ckspekt 2002	44,00	0,00	0,00	0,00	44,00	31,68	1,76	0,00	33,44	13,56	12,22	4,00	24,00		
000207000 Zuschuss Breilbauwerk. Wissehn	3.099,40	0,00	0,00	0,00	3.099,40	2.275,63	123,68	0,00	2.399,01	869,89	813,47	4,00	22,33		
000200000 Zuschuss Alfordfarmpstbl T.F. 16	897,10	0,00	0,00	0,00	897,10	895,10	0,00	0,00	895,10	1,00	1,00	0,00	0,14		
000200001 Zuschuss Stiftung Matuschule	2.536,46	0,00	0,00	0,00	2.536,46	1.982,00	103,89	0,00	2.095,86	913,00	814,46	4,00	19,89		
Ausgleichsfläche 3-Plan 2															
000300000 Kostenoberleitung Anschaffung 12ZF	191,80	0,00	0,00	0,00	191,80	134,05	19,15	0,00	153,20	35,30	67,46	10,00	20,00		
JF															
000104000 Kostenoberleitung techn. Hilfsgeräte	451,27	0,00	0,00	0,00	451,27	36,10	48,13	0,00	54,23	367,04	465,17	10,00	82,49		
FH -chen ckspekt															
Summe AKTIVA	9.593.623,78	48.004,62	0,00	0,00	3.651.630,40	1.990.267,27	56.500,58	0,00	1.746.757,85	1.864.862,55	1.879.351,51	1,52	52,72		
20 1. Eigenkapital	329.554,63	0,00	0,00	0,00	329.554,63	0,00	0,00	0,00	0,00	329.554,63	329.554,63	1,53	69,93		
201 1.1 Agierende Rücklage	329.554,63	0,00	0,00	0,00	329.554,63	0,00	0,00	0,00	0,00	329.554,63	329.554,63	0,00	100,00		
000107000 Zuweisung	329.554,43	0,00	0,00	0,00	329.554,43	0,00	0,00	0,00	0,00	329.554,43	329.554,43	0,00	100,00		
Zuweisungseinsparungen															
000200001 Zuweisung Sturz Waldfläche	3.722,20	0,00	0,00	0,00	3.722,20	0,00	0,00	0,00	0,00	3.722,20	3.722,20	0,00	100,00		
Sonstige															
1.5 Nicht durch Eigenkapital gedeckter Fehlbetrag	329.554,63	0,00	0,00	0,00	329.554,63	0,00	0,00	0,00	0,00	329.554,63	329.554,63	0,00	100,00		
23 2. Sonderposten	365.912,86	3.374,07	0,00	0,00	369.287,05	215.847,42	8.736,64	0,00	224.954,06	144.702,99	150.055,96	1,44	56,53		
2.2 aufbauende Zuweisungen	66.334,94	3.374,07	0,00	0,00	69.735,01	66.276,14	1.267,41	0,00	66.336,65	22.412,46	20.115,80	1,21	29,24		
000000001 Zuweisung Umleitung Stromen	332,62	0,00	0,00	0,00	332,62	332,62	0,00	0,00	332,62	0,00	0,00	0,00	0,00		
000000001 Dorfgemeinschafts- u.z. Feuerwehrzelle aus. Zuweisung	22.542,89	0,00	0,00	0,00	22.542,89	7.996,62	28,79	0,00	8.146,30	14.394,66	14.376,94	1,25	63,95		

Legende: 1. - Spalte 7 u. Spalte 11, 2. - Umbuchung von einer Anlageklasse in eine andere, 3. Zuschreibungen sind in Spalte 9 gesondert anzuführen, 4. - (Spalte 9 * 100) ; Spalte 7, 5 - (Spalte 12 * 100) ; Spalte 7,9 - in-c. Umbuchungen alle währungsrelevanten Beträge in EUR

Spalte 1 - Die Ziffern geben an, in welchen Kontengruppen und Kontenarten veranschlagt wird

GEMEINDE WINSELDORF

FORDERUNGSSPIEGEL

2020

Forderungsspiegel (§ 51 Abs. 3 Nr. 2 GemHVO-Doppik)

Art der Forderung ¹		Gesamtbetrag des Haushalts- jahres in EUR	mit einer Restlaufzeit ² von			Gesamtbetrag des Vorjahres in EUR
			bis zu 1 Jahr in EUR	1 bis 5 Jahre in EUR	mehr als 5 Jahre in EUR	
1 ²	2	3	4	5	6	8
161	2.2.1 Öffentlich-rechtliche Forderungen aus Dienstleistungen	0,00	0,00	0,00	0,00	188,00
169	2.2.2 Sonstige öffentlich-rechtliche Forderungen	331,71	157,54	174,17	0,00	1.495,22
171	2.2.3 Privatrechtliche Forderungen aus Dienstleistungen	0,00	0,00	0,00	0,00	0,00
179	2.2.4 Sonstige privatrechtliche Forderungen	0,00	0,00	0,00	0,00	0,00
178	2.2.5 Sonstige Vermögensgegenstände	-153,75	-153,75	0,00	0,00	4.250,80
	Summe	177,96	3,79	174,17	0,00	5.934,02

¹ siehe auch § 48 Abs. 3 GemHVO-Doppik.

² Als Restlaufzeit gilt der Zeitraum zwischen dem Abschlussstichtag d. Jahresabschlusses u. dem letzten Fälligkeitstag der einzelnen Forderung.

³ Die Ziffern geben an, in welchen Kontengruppen und Kontenarten veranschlagt wird.

GEMEINDE WINSELDORF

WERTBERICHTIGUNGS - SPIEGEL

2020

GEMEINDE WINSELDORF

VERBINDLICHKEITEN- SPIEGEL

2020



1	Art der Verbindlichkeiten 2	Gesamtbetrag des Haushalts- jahres	mit einer Restlaufzeit von			Gesamtbetrag des Vorjahres
			bis zu 1 Jahr	1 bis 5 Jahre	mehr als 5 Jahre	
		in EUR	in EUR	in EUR	in EUR	in EUR
3	4	5	6	7		
30	4.1 Anleihen	0,00	0,00	0,00	0,00	0,00
32	4.2 Verbindlichkeiten aus Krediten für Investitionen	0,00	0,00	0,00	0,00	0,00
321-	4.2.1 von verbundenen Unternehmen, Beteiligungen, Sondermögen	0,00	0,00	0,00	0,00	0,00
321-	4.2.2 vom öffentlichen Bereich	0,00	0,00	0,00	0,00	0,00
321-	4.2.3 vom privaten Kreditmarkt	0,00	0,00	0,00	0,00	0,00
33	4.3 Verbindlichkeiten aus Kassankrediten	0,00	0,00	0,00	0,00	0,00
34	4.4 Verbindlichkeiten aus Vorgängen, die Kreditaufnahmen wirtschaftlich gleichkommen	0,00	0,00	0,00	0,00	0,00
35	4.5 Verbindlichkeiten aus Lieferungen und Leistungen	0,00	0,00	0,00	0,00	0,00
36	4.6 Verbindlichkeiten aus Transferleistungen	0,00	0,00	0,00	0,00	0,00
37	4.7 Sonstige Verbindlichkeiten	31.292,71	31.292,71	0,00	0,00	10.066,14
	Summe	31.292,71	31.292,71	0,00	0,00	10.066,14
	Nachrichtlich:					
	Schulden aus Vorgängen, die Kreditaufnahmen wirtschaftlich gleichkommen, soweit nicht in Bilanzposition 4.4 enthalten.					
	Schulden der Sondermögen mit Sonderrechnung					
	Sondervermögen 1					
	- aus Krediten	0,00	0,00	0,00	0,00	0,00
	- aus Vorgängen, die Kreditaufnahmen wirtschaftlich gleichkommen	0,00	0,00	0,00	0,00	0,00
	Sondervermögen 2					
	- aus Krediten	0,00	0,00	0,00	0,00	0,00
	- aus Vorgängen, die Kreditaufnahmen wirtschaftlich gleichkommen	0,00	0,00	0,00	0,00	0,00

*** Ende der Liste "Verbindlichkeitspiegel" ***

GEMEINDE WINSELDORF

ÜBERTRAGENE ERMÄCHTIGUNGEN

2020



Übersicht über die übertragenen Haushaltsermächtigungen 2020

Gemeinde: 21 Winseldorf

Seite : 1
Datum: 18.05.2021
Uhrzeit: 08:58:07

II. Übersicht über die übertragenen Auszahlungen nach § 23 Abs. 2 GemHVO-Doppik

Produkt		übertragen auf das neue Haushaltsjahr	davon gebunden	davon frei verfügbar
Nummer	Bezeichnung	in EUR	in EUR	in EUR
1	2	3	4	5
12601	Freiwillige Feuerwehr	270.000,00	0,00	270.000,00
Summe		270.000,00	0,00	270.000,00

*** Ende der Liste "Übersicht über die übertragenen Haushaltsermächtigungen" ***

GEMEINDE WINSELDORF

ÜBERSICHT ÜBER SONDERVERMÖGEN,
ZWECKVERBÄNDE, GESELLSCHAFTEN,
KOMMUNALUNTERNEHMEN, USW.

2020

Übersicht über die Sondervermögen, Zweckverbände, Gesellschaften, Kommunalunternehmen nach § 106a GO, gemeinsame Kommunalunternehmen nach § 119b GkZ, andere Anstalten, die von der Gemeinde getragen werden, mit Ausnahme der öffentlich-rechtlichen Sparkassen, Wasser- und Bodenverbände

2020

Name	Stammkapital	Anteil der Gemeinde am Stammkapital		Gewinnabführung (+) Verlustabdeckung (-) in EURO		
	in Euro	in Euro	%	2018	2019	2020
1	2	3	4	5	6	7
Zweckverbände						
1) ÖPNV		0	0	- 1.926,81	- 1.500	- 4.200
2) WUV*		0	0	- 9.416,38	- 9.500	- 12.300
3) Zweckverband Breitbandversorgung Steinburg	0	0	0			

* Die Zuweisung des Kreises ist nicht berücksichtigt.

Nachrichtlich:

Die Gemeinde Winseldorf ist Mitglied im Deich- und Seilverband Rantzau.

GEMEINDE WINSELDORF

LAGEBERICHT

2020



Inhaltsverzeichnis

1 Vorbemerkungen und rechtliche Grundlagen	2
2 Aufwands- und Ertragssituation.....	2
2.1 Erträge.....	3
2.2 Aufwendungen.....	4
3 Finanzlage	7
4 Vermögens- und Kapitalstruktur	9
5 Ausblick	11



1 Vorbemerkungen und rechtliche Grundlagen

Nach den Vorschriften der schleswig-holsteinischen Landesverordnung über die Aufstellung und Ausführung eines doppischen Haushaltsplanes der Gemeinden ist der Jahresabschluss gemäß § 44 Abs. 2 GemHVO-Doppik durch einen Lagebericht nach § 52 GemHVO-Doppik zu ergänzen.

Der Lagebericht soll:

- ein den tatsächlichen Verhältnissen entsprechendes Bild der Vermögens-, Schulden-, Ertrags- und Finanzlage der Gemeinde vermitteln,
- einen Überblick über die wichtigsten Ergebnisse des Jahresabschlusses geben,
- Rechenschaft über die Haushaltswirtschaft im abgelaufenen Jahr geben,
- über Vorgänge von besonderer Bedeutung berichten, selbst, wenn diese nach Schluss des Haushaltsjahres eingetreten sind,
- eine ausgewogene, umfassende und angemessene Analyse der Haushaltswirtschaft sowie der Vermögens-, Finanz- und Ertragslage enthalten und
- auf Chancen und Risiken für die zukünftige Entwicklung der Gemeinde hinweisen.

2 Aufwands- und Ertragssituation

Die Begriffe Aufwand und Ertrag kennzeichnen die Ergebnisrechnung und sind von zentraler Bedeutung im doppischen System. Der **Ertrag** ist der Wertezufluss an Gütern und Dienstleistungen, der das Eigenkapital der Gemeinde erhöht. Als **Aufwand** bezeichnet man den Werteverzehr (Verbrauch) von Gütern und Dienstleistungen, der das Eigenkapital mindert.

Ist der Ertrag höher als der Aufwand, spricht man von einem **Jahresüberschuss**. Konnten die Aufwendungen jedoch nicht von den Erträgen gedeckt werden, spricht man von einem **Jahresfehlbetrag**. Dies hat entweder eine Erhöhung oder eine Minderung des Eigenkapitals zur Folge. Langfristig ist ein ausgeglichenes Ergebnis notwendig, um u. a. eine Generationengerechtigkeit zu erhalten.

Der Jahresabschluss 2020 weist in der Ergebnisrechnung ein **Jahresergebnis** in Höhe von **8.500,65 Euro** aus.

Im Vergleich zum Ergebnis des Haushaltsplanes in Höhe von -122.800 Euro weicht das Ergebnis des Jahresabschlusses demnach um 131.300,65 Euro ab.



Lagebericht Winseldorf

	Ergebnis 2019	Ansatz 2020	Ergebnis 2020	Abweichung 2020
Ordentliche Erträge	459.417,98	450.300	488.084,36	37.784,36 ↗
Ordentliche Aufwendungen	462.460,06	574.100	482.352,44	-91.747,56 ↘
Ergebnis aus laufender Verwaltungstätigkeit	-3.042,08	-123.800	5.731,92	129.531,92 ↗
Finanzerträge	2.105,17	1.600	2.768,73	1.168,73 ↗
Zinsen und sonstige Finanzaufwendungen	46,00	600	0,00	-600,00 ↘
Finanzergebnis	2.059,17	1.000	2.768,73	1.768,73 ↗
Ordentliches Ergebnis	-982,91	-122.800	8.500,65	131.300,65 ↗
Jahresergebnis	-982,91	-122.800	8.500,65	131.300,65 ↗

2.1 Erträge

Die Entwicklung der Erträge ist in der nachfolgenden Ertragsübersicht dargestellt.

Ertragsübersicht

	Ergebnis 2019	Ansatz 2020	Ergebnis 2020	Abweichung 2020
Steuern und ähnliche Abgaben	262.982,28	250.000	244.249,99	-5.750,01 ↘
Zuwendungen und allgemeine Umlagen	116.698,81	124.300	141.918,14	17.618,14 ↗
Öffentlich-rechtliche Leistungsentgelte	52.645,00	52.100	66.717,51	14.617,51 ↗
Privatrechtliche Leistungsentgelte	12.430,83	11.000	11.811,34	811,34 ↗
Kostenerstattungen und Kostenumlagen	6.437,60	5.300	14.473,57	9.173,57 ↗
Sonstige Erträge	8.223,46	7.600	8.913,81	1.313,81 ↗
Erträge aus laufender Verwaltungstätigkeit	459.417,98	450.300	488.084,36	37.784,36 ↗
Finanzerträge	2.105,17	1.600	2.768,73	1.168,73 ↗
Erträge Gesamt ohne ILV	461.523,15	451.900	490.853,09	38.953,09 ↗

Die Mindereinnahmen bei den Steuern und ähnlichen Erträgen bestehen im Wesentlichen aus Mindereinnahmen beim Gemeindeanteil an der Einkommensteuer (- 5.119 Euro).

Mehreinnahmen bei den Zuwendungen und allgemeinen Umlagen ergeben sich aus der Zuweisung für Infrastruktureinnahmen (+ 1.030 Euro) und der Erstattung von Gewerbesteuer ausfällen (+ 16.013 Euro) durch das Land Schleswig-Holstein.



Zum Ausgleich des Defizits aus der Nachkalkulation der Schmutzwassergebühren wurden 2020 aus dem Sonderposten für Gebührenaussgleich 14.517 Euro entnommen.

Die Abrechnung für die Kostenanteile für die Mitbenutzung der Kanäle Winseldorf und Heideweg für 2019 und 2020 erfolgte im Jahr 2020, so dass Mehreinnahmen in Höhe von 6.293 Euro entstanden. Die Kostenerstattung für die Außenbereichssatzung wirkte sich ebenfalls positiv aus (+ 2.093 Euro).

Mehrerträge bei den sonstigen ordentlichen Erträgen ergeben sich im Wesentlichen aus der Konzessionsabgaben der Versorgungsträger (+ 1.189 Euro).

2.2 Aufwendungen

Die Entwicklung der Aufwendungen ist in der nachfolgenden Aufwandsübersicht dargestellt.

Aufwandsübersicht

	Ergebnis 2019	Ansatz 2020	Ergebnis 2020	Abweichung 2020
Personalaufwendungen	4.873,50	5.800	5.282,86	-517,14 ↘
Aufwendungen für Sach- und Dienstleistungen	41.029,62	133.100	53.630,95	79.469,05 ↘
Bilanzielle Abschreibungen	55.672,19	50.200	56.500,61	6.300,61 ↗
Transferaufwendungen	250.088,35	269.900	256.836,25	13.063,75 ↘
Sonstige Aufwendungen	110.796,40	115.100	110.101,77	-4.998,23 ↘
Aufwendungen aus laufender Verwaltungstätigkeit	462.460,06	574.100	482.352,44	91.747,56 ↘
Zinsen und sonstige Finanzaufwendungen	46,00	600	0,00	-600,00 ↘
Gesamtaufwand	462.506,06	574.700	482.352,44	92.347,56 ↘

Die deutlichen Minderausgaben bei den Aufwendungen für Sach- und Dienstleistungen entstanden durch Einsparungen von Unterhaltungskosten der Grundstücke und baulichen Anlagen für das Dorfhaus (- 2.977 Euro) und das Feuerwehrgerätehaus (- 2.847 Euro). Eingeplante Mittel für das Filmen und ein Sanierungskonzept für Grundstücksanschlussleitungen der Oberflächenentwässerung (-20.000 Euro), sowie für die Betonsanierung an drei Brücken (- 30.000 Euro) wurden nicht verausgabt. Eben-



falls für unvorhergesehene Ausgaben ergaben sich für die Bereiche Oberflächenentwässerung, Gemeindestraßen und Land- und Forstwirtschaft in erheblicher Höhe (ca. – 11.900 Euro) Minderausgaben. Bewirtschaftungskosten wurden überwiegend im Bereich der Gemeindestraßen eingespart (- 1.739 Euro). Für die Klärschlamm Entsorgung eingeplante Mittel wurden nicht benötigt (- 2.500 Euro). Im Bereich der Feuerwehr konnten Mittel für die Haltungen von Fahrzeugen (-2.048 Euro) und für die Aus- und Fortbildung (- 1.491 Euro) eingespart werden.

Einsparungen bei den Transferaufwendungen ergeben sich im Wesentlichen bei den Zuweisungen an den Schulverband Hohenlockstedt (- 10.029 Euro), sowie die aufgrund der Corona-Pandemie ausgefallenen Veranstaltungen für Kinder, Jugend und Senioren (- 1.300 Euro).

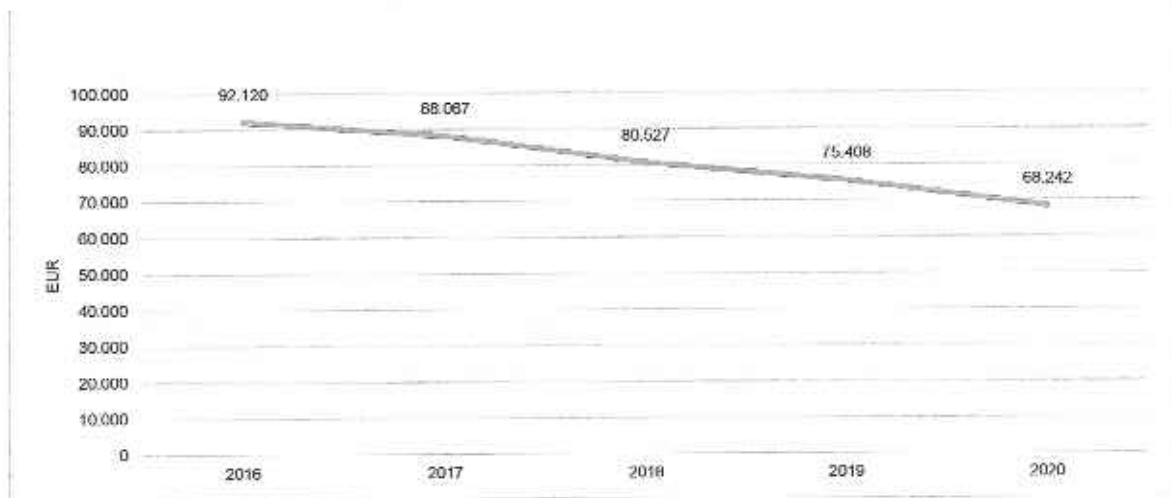
Minderausgaben bei den sonstigen ordentlichen Aufwendungen ergeben sich überwiegend aus Einsparungen bei Geschäftsaufwendungen in den Bereichen Hauptverwaltung (- 500 Euro) und Feuerwehr (- 1.620 Euro), Einsparungen für die Aktualisierung und Fortschreibung der Kanaldatenbank (- 3.034 Euro) und Minderausgaben für Schulkostenbeiträge (- 6.460 Euro). Mehrausgaben wurden überwiegend im Bereich der Kinderbetreuung getätigt (+ 7.256 Euro). Die geplante Kreditaufnahme zur Beschaffung eines Fahrzeugs ist noch nicht erfolgt, wodurch die eingeplanten Zinsen nicht angefallen sind.

Entwicklung der Schulkosten

	Ergebnis 2019	Ansatz 2020	Ergebnis 2020	Veränderung
Aufwendungen (Verwaltungsergebnis)	75.408	84.800	68.242	-16.558,26

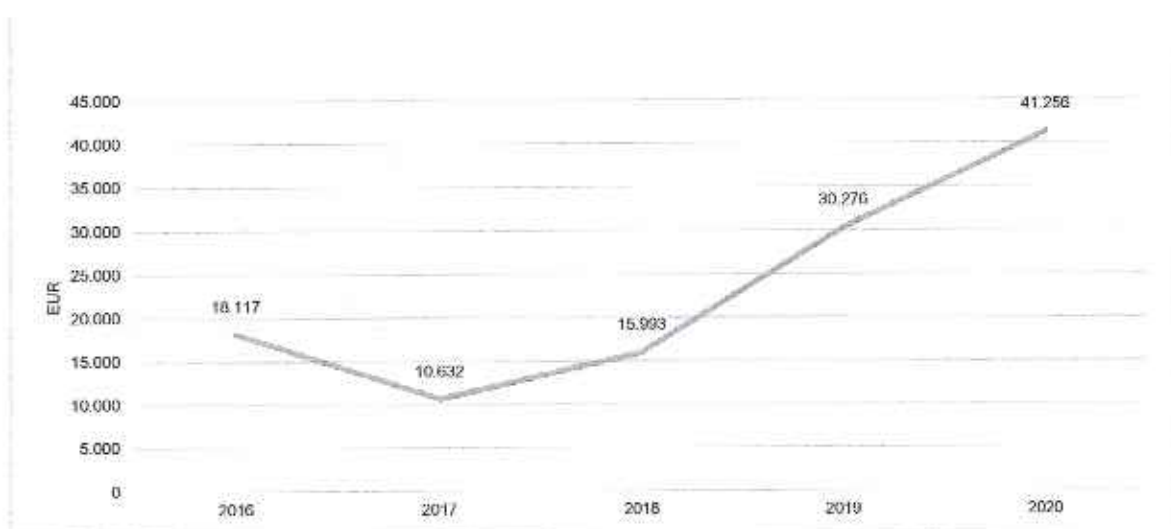


Lagebericht Winseldorf



Entwicklung der Kita-Kosten

	Ergebnis 2019	Ansatz 2020	Ergebnis 2020	Veränderung
Sonstige ordentliche Aufwendungen	30.276	34.000	41.256	7.255,91



Die Kosten für die Betreuung von Kindern in Kindertagesstätten sind in den vergangenen beiden Jahren stark angestiegen. Für die kommenden Haushaltsjahre ist aufgrund der Kita-Reform mit einem weiteren Anstieg zu rechnen.

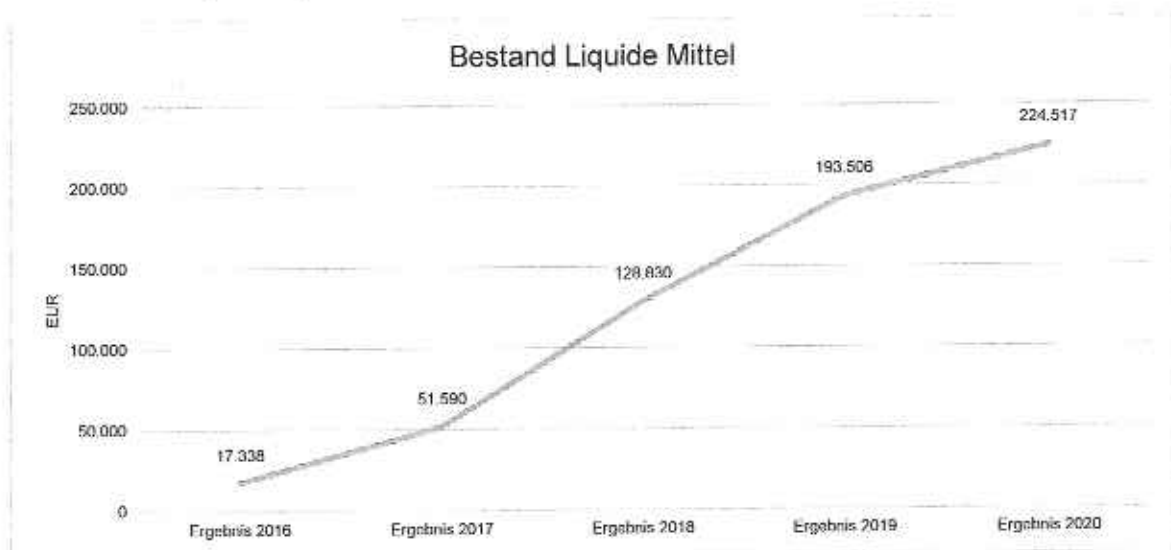


3 Finanzlage

Der Jahresabschluss 2020 weist in der Finanzrechnung ein **Jahresergebnis** in Höhe von **31.010,95 Euro** aus.

Im Vergleich zum Ergebnis des Haushaltsplanes in Höhe von -75.400 Euro weicht das Ergebnis des Jahresabschlusses demnach um 106.410,95 Euro ab.

Die Entwicklung der liquiden Mittel ist dem nachfolgenden Diagramm zu entnehmen:



Laufende Verwaltungstätigkeit

	Ergebnis 2019	Ansatz 2020	Ergebnis 2020	Abweichung 2020
Einzahlungen aus lfd. Verwaltungstätigkeit	451.511,49	443.900	473.363,76	29.463,76 ↗
Auszahlungen aus lfd. Verwaltungstätigkeit	376.016,62	517.600	397.725,26	119.874,74 ↘
Saldo aus laufender Verwaltungstätigkeit	75.494,87	-73.700	75.638,50	149.338,50 ↗

Die Entwicklung der Einzahlungen und Auszahlungen aus laufender Verwaltungstätigkeit deckt sich im Wesentlichen mit den Erträgen und Aufwendungen, weshalb sie an dieser Stelle nicht weiter erläutert wird.

Investitionen

	Ergebnis 2019	Ansatz 2020	Ergebnis 2020	Abweichung 2020
Investitionszuwendungen	0,00	34.600	3.374,07	-31.225,93 ↘



Lagebericht Winseldorf

	Ergebnis 2019	Ansatz 2020	Ergebnis 2020	Abweichung 2020
Summe Einzahlungen aus Investitionstätigkeit	0,00	34.600	3.374,07	-31.225,93 ↘
Zuweisungen und Zuschüssen für Investitionen und Investitionsförderungsmaßnahmen	481,27	--	--	--
Erwerb von beweglichen Sachanlagen	9.558,36	280.300	48.001,62	232.298,38 ↘
Baumaßnahmen	779,40	6.000	0,00	-6.000,00 ↘
Summe Auszahlungen aus Investitionstätigkeit	10.819,03	286.300	48.001,62	238.298,38 ↘
Saldo aus Investitionstätigkeit	-10.819,03	-251.700	-44.627,55	207.072,45 ↗

Der Erwerb eines Feuerwehrfahrzeugs (MLF) verzögert sich. Daher sind die eingeplanten Zuschüsse des Landes hierzu noch nicht geflossen (- 34.000 Euro). Mehreinzahlungen ergeben sich für die Bezuschussung der Tragkraftspritze (+ 2.400 Euro) und einer Wärmebildkamera (+ 974 Euro).

Minderausgaben ergeben sich durch die Verzögerung bei der Beschaffung des Feuerwehrfahrzeugs (- 240.000 Euro) und eingeplante, aber nicht beschaffte Hohlstrahlrohre (- 2.300 Euro). Diesen stehen Mehrausgaben für die im Haushaltsjahr 2019 eingeplante Tragkraftspritze (+ 16.010 Euro) und den unvorhergesehenen Erwerb eines ISEKI-Traktors (+ 24.647 Euro).

Eingeplante Mittel für unvorhergesehene Ausgaben bei Hoch- und Tiefbaumaßnahmen wurden nicht benötigt (- 6.000 Euro).

(Fremd-)Finanzierungen

	Ergebnis 2019	Ansatz 2020	Ergebnis 2020	Abweichung 2020
Aufnahme von Krediten für Investitionen und Investitionsförderungsmaßnahmen	0,00	250.000	0,00	250.000,00 ↘
Saldo aus der Aufnahme und Tilgung von Investitionskrediten	0,00	250.000	0,00	250.000,00 ↘

Aufgrund des Verzichts auf den Erwerb weiterer Aktien der Schleswig-Holstein Netz AG, entfällt die Notwendigkeit der Kreditaufnahme hierfür.



4 Vermögens- und Kapitalstruktur

Bilanz

	Stand 31.12.2019	Stand 31.12.2020
Anlagevermögen	1.862.195	1.855.565
Umlaufvermögen	199.440	225.171
Aktive Rechnungsabgrenzung	11.166	9.297
Bilanzvolumen / Aktiva	2.072.801	2.090.034
Eigenkapital	1.861.442	1.869.942
davon Allgemeine Rücklage	1.889.098	1.889.098
davon Sonderrücklagen	0	0
davon Ergebnissrücklage	0	0
davon vorgetragener Jahres- fehlbetrag	-26.674	-27.657
davon Jahresüberschuss / - fehlbetrag	-983	8.501
Sonderposten	181.893	162.022
Rückstellungen	19.400	26.300
Verbindlichkeiten	10.066	31.293
Passive Rechnungsabgren- zung	0	0
Bilanzvolumen / Passiva	2.072.801	2.089.557

Anlagevermögen

Zum Anlagevermögen gehören u.a. die bei der SH Netz AG erworbenen Aktien. Das Anlagevermögen wird durch Investitionen erhöht und reduziert sich durch die jährlichen Abschreibungen.

Umlaufvermögen

Da das Amt Itzehoe-Land kassenführend für die amtsangehörigen Gemeinden ist, werden die liquiden Mittel der Gemeinden in der Bilanz als *Forderungen aus der EHK (= Einheitskasse) gegenüber GKZ 1 - Amt Itzehoe-Land* ausgewiesen. Durch den Überschuss in der Finanzrechnung erhöht sich in diesem Jahr das Umlaufvermögen.

Bis zum 31.12.2009 war die Gemeinde nach den Vorschriften der GemHVO verpflichtet, bei kostenrechnenden Einrichtungen eine Abschreibungsrücklage zu bilden. Mit Hilfe dieser Sonderrücklage sollte sichergestellt werden, dass ein Teil der zum Beispiel im Bereich der zentralen Ortsentwässerung durch die Benutzungsgebühr erwirtschafteten Erträge aus den Abschreibungen nicht für andere Zwecke verwendet wurden. Seit der Umstellung auf die Doppik zum 01.01.2010 sind die in der kostenrechnenden Einrichtung erwirtschafteten Erträge Teil der liquiden Mittel, sie werden nicht mehr gesondert dargestellt.



Lagebericht Winseldorf

Am 31.12.2020 betrug der Bestand der **Gebührenaussgleichsrücklage** 17.319,17 Euro. In dieser Höhe sind liquide Mittel gebunden und dürfen somit nicht für andere Zwecke verwendet werden (s. Pos. 2.4 der Bilanz/Passiva).

Aktive Rechnungsabgrenzung

Gemäß § 49 Abs. 1 GemHVO-Doppik sind (die) vor dem Abschlussstichtag geleistete(n) Auszahlungen, soweit sie Aufwand für eine bestimmte Zeit nach diesem Tag darstellen, als aktive Rechnungsabgrenzungsposten anzusetzen. Außerdem sind geleistete Zuschüsse und Zuweisungen für die Anschaffung oder Herstellung von Vermögensgegenständen zu aktivieren.

Hier wird für die Gemeinde Winseldorf die Schulbauumlage aktiviert.

Ergebnisrücklage

Die Ergebnisrücklage soll als Puffer dienen, um Jahresfehlbeträge aufzufangen. Sie soll möglichst durch Jahresüberschüsse wieder aufgefüllt werden.

Gemäß § 25 Abs. 3 GemHVO-Doppik soll die Ergebnisrücklage mindestens 10% der Allgemeinen Rücklage betragen. In den Jahren 2010 - 2016 hat die Gemeinde Fehlbeträge erwirtschaftet, so dass die zum 01.01.2010 gebildete Ergebnisrücklage verbraucht war. Unter Berücksichtigung des Überschusses des Jahres 2020 verringert sich der vorgetragene Jahresfehlbetrag auf 19.155,86 Euro.

Sonderposten

Sonderposten werden für erhaltene zweckgebundene Zuwendungen und Beiträge für Investitionen gebildet. U. a. werden somit Beiträge in einem Sonderposten auf der Passivseite der Bilanz erfasst und ertragswirksam über die Nutzungsdauer der beitragsfinanzierten Anlagen oder Einrichtungen wieder aufgelöst.

Rückstellungen

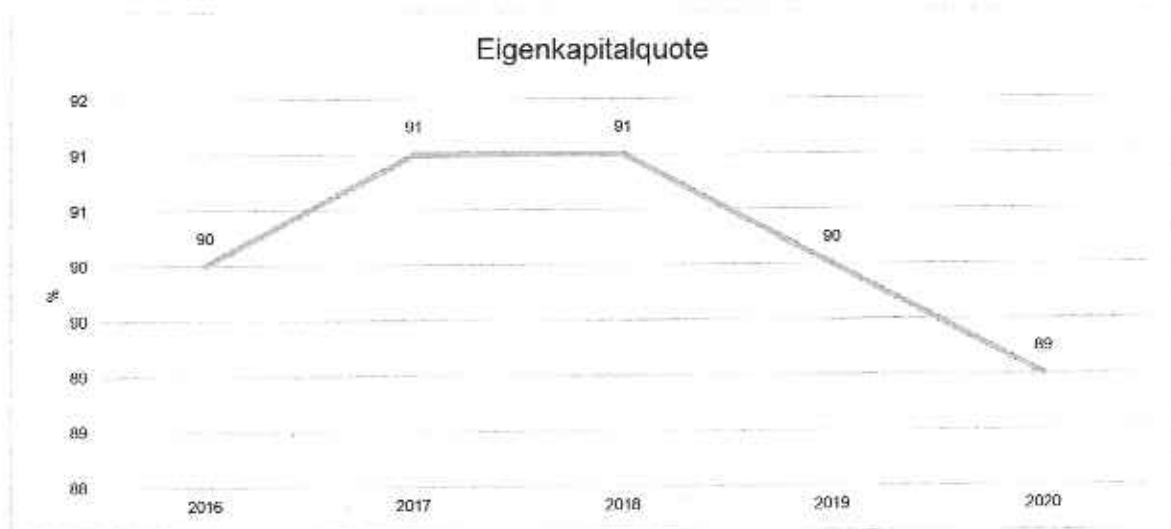
Rückstellungen werden für die Entschlammung der Klärteiche, Maßnahmen nach der SÜVO, Instandhaltung und "GAL" gebildet.

Verbindlichkeiten

Zum 31.12.2019 hat die Gemeinde Verbindlichkeiten in Höhe von 31.292,71 Euro. Für Aufwendungen und Erträge, die vor dem Abschlussstichtag (31.12.2020) entstanden sind und erst in der Folgeperiode (2021) zahlungswirksam werden, sind entsprechende Verbindlichkeiten bzw. Forderungen in der Bilanz zum Abschlussstichtag anzusetzen.



Lagebericht Winseldorf



Die Eigenkapitalquote zeigt, wie hoch der Anteil des Eigenkapitals am Gesamtvermögen ist. Je höher die Eigenkapitalquote, umso höher ist die finanzielle Stabilität der Gemeinde.



Mit der Liquiditätsquote wird die Fähigkeit erkannt, anstehende Vorhaben aus eigenen Mitteln zu finanzieren bzw. bevorstehenden Verpflichtungen durch den Einsatz vorhandener liquider Mittel nachzukommen.

Das gute Ergebnis der Finanzrechnung spiegelt sich in einer steigenden Liquiditätsquote wieder.

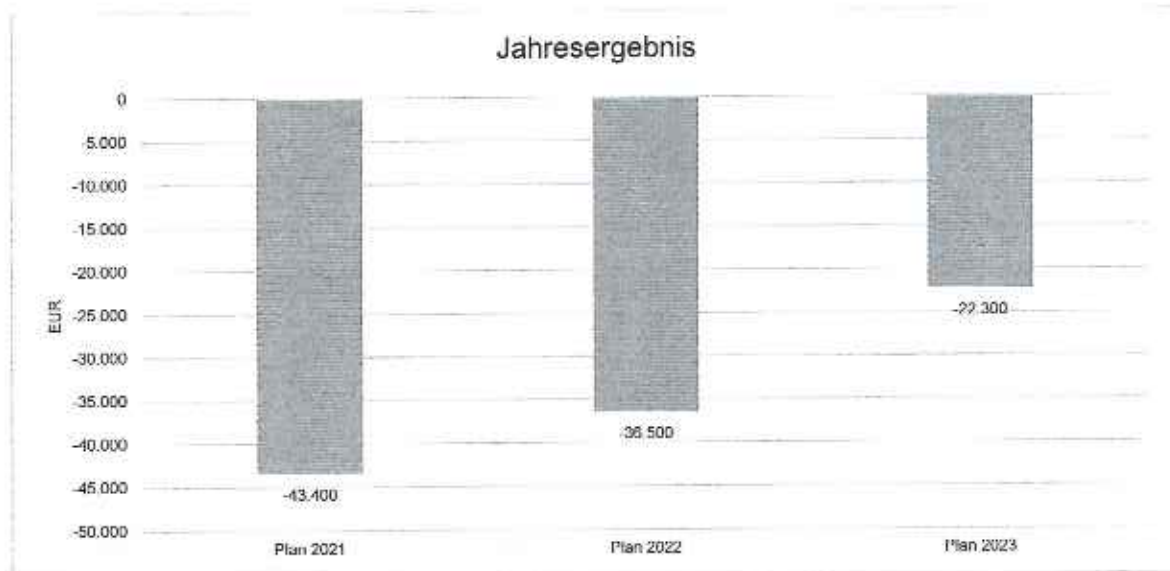
5 Ausblick

Der Arbeitskreis „Steuerschätzungen“ erwartet im Mai 2021 aufgrund der Corona-Pandemie ein deutliches negatives Steuerwachstum für das Jahr 2020. Ab 2021 wird wieder ein positives Steuerwachstum erwartet.



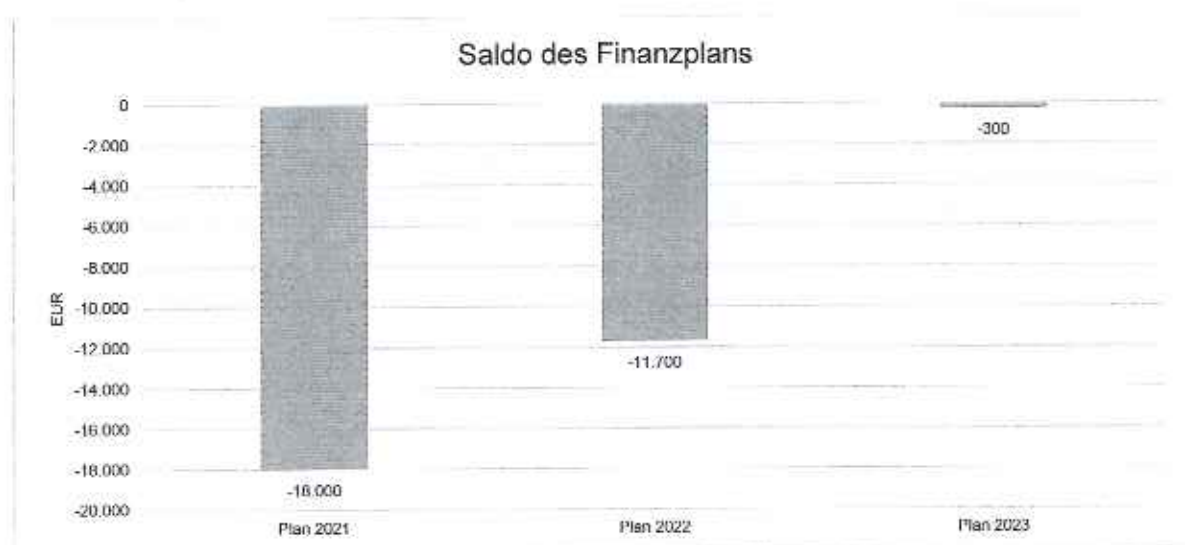
Lagebericht Winseldorf

Abzuwarten bleibt, wie sich die "Kita-Reform 2020" und die Novellierung des Finanzausgleichsgesetzes (ab 2021) auswirken werden.



Nachdem die liquiden Mittel zum Ende des Jahres 2016 fast komplett aufgezehrt waren hat sich die Situation nun wieder etwas entspannt. Diese Entwicklung ist jedoch durch den außerordentlich hohen Gewerbesteuerertrag geprägt. Für die nächsten Jahre wird ein negativer Saldo des Finanzplans erwartet. Die Gemeinde sollte durch Haushaltskonsolidierungsmaßnahmen die Liquidität weiter verbessern, um für zukünftige Investitionen, z.B. in die Unterhaltung des Dorfgemeinschaftshauses und in die Neubeschaffung des Feuerwehrfahrzeuges, gewappnet zu sein.

Die durch die Haushaltsplanung zukünftig prognostizierten Salden der Finanzrechnung sind dem nachfolgenden Diagramm zu entnehmen:





Lagebericht Winseldorf

ltzehoe, 28.06.2021

Udo Fölster

Bürgermeister

Jessica Schmidt

Amt für Finanzen

